



ROZKOŠ bez RIZIKA o. s.

Výroční zpráva

2012

| OBSAH | STRANA |
|---|--------|
| 1. Naše dvě královny | 4 |
| 1.1. Jak se kraluje nové královně? | 4 |
| 1.2. Jak se cítí a co vůbec dělá ta dřívější? | 5 |
| 2. Klientky a klienti R-R v roce 2012 | 6 |
| 2.1. Zdravotní stav | 6 |
| 2.2. Demografické znaky | 10 |
| Činnost R-R v číslech a obrazech | |
| 3. Zdravotnická a poradenská centra | 14 |
| 3.1. Brno | 14 |
| 3.2. Praha | 18 |
| 3.3. České Budějovice | 22 |
| 4. Terénní programy | 26 |
| 4.1. Liberecký kraj | 26 |
| 4.2. Jihomoravský kraj | 26 |
| 4.3. Olomoucký kraj | 32 |
| 4.4. Zlínský kraj | 35 |
| 4.5. Moravskoslezský kraj | 38 |
| 4.6. Kraj Vysočina | 41 |
| 4.7. Kraj Praha | 44 |
| 4.8. Středočeský kraj | 48 |
| 4.9. Jihočeský kraj | 50 |
| 4.10. Ústecký kraj - Ústecko | 53 |
| 4.11. Ústecký kraj - Teplicko, Chomutovsko, Mostecko | 56 |
| 4.12. Východní Čechy, Pardubický a Královéhradecký kraj | 58 |
| 5. Akce pro jiné | 62 |
| 5.1. Akce pro veřejnost aneb AIDS nespí | 62 |
| 5.2. Akce pro matky a jejich děti v roce 2012 | 66 |
| 6. Mezinárodní projekty | 68 |
| 6.1. Ze sexbyznysu na trh práce | 68 |
| 6.2. Jak to jde v Zimbabwe? | 70 |
| 6.3. Ukrajina v číslech i obrazech | 74 |
| 7. Divadelní soubor Rozkoš aneb Kukačky na cestách | 76 |
| 8. ROZKOŠ bez RIZIKA oslavila 20 let | 80 |
| 9. Finanční zpráva za rok 2012 | 82 |
| 10. Kontakty | 94 |

1. Naše dvě královny

1.1. Jak se kraluje nové královně?

Rok 2012 byl náročný, ale úspěšný. V nové roli výkonné ředitelky jsem dostala volnou ruku a záleželo na mně, jak nově nastavím organizační strukturu, interní procesy a jak dál budu rozvíjet služby pro ženy ze sexbyznysu. Když jsem tápala, měla jsem možnost se Hany zeptat na zkušenosti v řízení organizace, které nemám, a to moc oceňuji. Vážím si důvěry, kterou jsem získala.

A jaký vlastně byl rok 2012?

Podářilo se nám získat víceleté projekty, díky kterým jsme mohli rozvíjet a plánovat naše služby. Došlo k rozšíření terénní práce, k rozvoji PR organizace, více jsme se také zaměřili na veřejnost, které jsme nabízeli testování na HIV zdarma. Vydali jsme nové letáky a více zapojili ženy ze sexbyznysu do naší práce. Píší články na web, prezentují své příspěvky týkající se práce v sexbyznysu na konferencích, připomínají naše letáky, vystupují v médiích a hrají divadlo. Snaží se měnit pohled společnosti na sexbyznys. Máme z této spolupráce velkou radost.

Rok 2012 byl zajímavý i tím, že jsme po dlouhé době pořádali konferenci a workshop na téma Ze sexbyznysu na trh práce. Účast byla velká a zpětné vazby skvělé. Zaměřili jsme se na téma legalizace prostituce a odchod ze sexbyznysu na trh práce.

Podíleli jsme se na připomínkování Zákona o regulaci prostituce, který připravuje Magistrát hlavního města Prahy, a podařilo se nám znění zákona ovlivnit. Zaslouženou odměnou pro pracovnice byla zahraniční stáž v Nizozemí, kde jsme načerpaly nejen nové nápady pro naši práci, ale i motivaci a chuť do dalších pracovních aktivit plánovaných pro rok 2013.

Lucie Šídová



1.2. Jak se cítí a co vůbec dělá ta dřívější?

Jak se cítí a co vůbec dělá dřívější královna? Vidím, že s novou královnou organizace nabrala i nový dech. Zvýšila se její výkonnost – počet vyšetření na HIV a syfilis stoupl oproti předchozímu roku o 29 %, daří se stále více oslovovat priváty – tj. soukromé byty, kde jsou nabízeny sexuální služby (počet vyšetření žen z privátů se zvýšil oproti roku 2011 o 74 %).

Jak jsme toho dosáhli?

Důvodů je víc, ale především je víc peněz, které jsou nezbytným motorem většiny lidských činností. Nebylo to však zadarmo, krúnýř byrokracie stále pevněji svírá nejen nás, resp. naši zemi, ale téměř celou planetu. Vydolovat zpod toho krúnýře peníze v podobě finanční dotace je stále obtížnější. A právě díky odvaze, trpělivosti a manažerským schopnostem nové královny se podařilo získat evropské dotace, tzn. vydolovat peníze z míst, kde je byrokratický systém nejtuzší.

Měli jsme se slušně, a to především její zásluhou, nicméně dík patří i všem ostatním pracovnícím, které se na fundraisingu podílely.

Jak jsem se cítila já? Usazovat se v nové roli nebylo pro mě zrovna jednoduché, ale myslím, že jsme to obě zvládly a že více spolupracujeme a vzájemně se doplňujeme, než že bychom soupeřily. Krásnou tečkou za mojí kariérou byly vskutku podařené oslavy 20. výročí vzniku organizace.

Doufám, že i ostatním pracovnícím a pracovníkům se daří dobře a naši příznivci a příznivkyně nám zůstanou nakloněni.

Goethe říká: Je to příliš krásné, aby to byla pravda – proto se trochu bojím, ale zároveň se těším na rok 2013! Doufám, že vy také!

Hana Malinová



2. Klientky a klienti R-R v roce 2012

2. 1. Zdravotní stav

V roce 2012 bylo provedeno celkem 3120 testů na HIV, což je o 28 % více než v předchozím roce, z toho 3 byly HIV pozitivní. Případy positivity byly zjištěny mimo ženskou prostituční scénu. Testování na syfilis dopadlo následovně:

Výsledky vyšetření na TPHA provedené R-R v roce 2012 podle působiště

| Kraj ČR | 0 | 1 | Celkový součet |
|----------------------|------|----|----------------|
| Hlavní město Praha | 671 | 11 | 682 |
| Jihočeský kraj | 453 | 7 | 460 |
| Jihomoravský kraj | 384 | 0 | 384 |
| Královéhradecký kraj | 29 | 0 | 29 |
| Liberecký kraj | 207 | 0 | 207 |
| Moravskoslezský kraj | 272 | 0 | 272 |
| neuvedeno | 4 | 0 | 4 |
| Olomoucký kraj | 92 | 0 | 92 |
| Pardubický kraj | 52 | 0 | 52 |
| Plzeňský kraj | 1 | 0 | 1 |
| Středočeský kraj | 86 | 8 | 94 |
| Ústecký kraj | 284 | 12 | 296 |
| Vysočina | 84 | 0 | 84 |
| zahraničí | 3 | 0 | 3 |
| Zlínský kraj | 115 | 0 | 115 |
| Celkový součet | 2737 | 38 | 2775 |

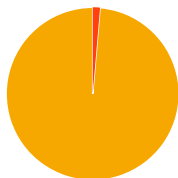
Počet vyšetření na syfilis vzrostl oproti roku 2011 dokonce o 29 %. Na tomto trendu se podílela většina týmů, nejmarkantněji to bylo patrné ve Zlínském kraji, kde působil po celý rok tým, jehož činnost je organizována z brněnského střediska. Týmy R-R působí v jednom nebo i více krajích. Výjimku tvoří Ústecký kraj, kde pracují rovnou tři terénní týmy: teplický a ústecký a částečně sem zasahuje i činnost libereckého týmu (oblast Varnsdorf a okolí). Všechny 12 případů syfilidy bylo zjištěno v oblasti Teplicko, kde situace v prostituční scéně má i další specifika: polovina žen nabízí sexuální služby na venkovních stanovištích (ulice a hlavně silnice), 21 % žen otevřeně přiznává aktivní užívání drog (6 % žen v celém souboru působilo na venkovních stanovištích a 12 % všech žen přiznalo, že aktivně berou drogy). Výskyt syfilidy měl v roce 2012 ještě další specifika:

- v celém souboru vyšetřených byla každá sedmdesátá třetí syfilis pozitivní;
- v případě žen se základním vzděláním to byla každá padesátá;
- ve skupině matek dvou dětí byla syfilis pozitivní každá třicátá osmá (ze 353 žen);
- v případě intravenózních uživatelů drog byla syfilis pozitivní každá sedmá vyšetřená.

Patrně šlo v některých případech o souběh znaků, další třídění však již neprovádíme (malé četnosti, neúplnost údajů), chceme jen upozornit na rizikové faktory práce v sexbyznysu.

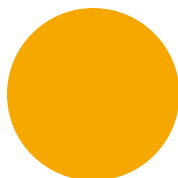
Nárůst v počtu vyšetření ze stěrů jsme však v roce 2012 nezaznamenali. Přes veškeré snahy se nám nepodařilo uzavřít smlouvu se Všeobecnou zdravotní pojišťovnou v Českých Budějovicích, natož smlouvu, která by dokonce pokrývala celou oblast České republiky. Takže krásná ordinace v Českých Budějovicích, kterou jsme v roce 2011 slavnostně otevřeli, stále slouží jen jako testovací centrum. Výjezdy mobilní ambulance, kterou provozujeme od roku 1998, jsou taktéž finančně limitovány, resp. je omezena možnost poskytnout v ní vyšetření ze stěrů. Na kapavku bylo provedeno 623 vyšetření a ve třech případech diagnostikováno onemocnění. Za zmínku stojí vyšetření na chlamydiové infekce. Z 509 vyšetření bylo zjištěno 23 případů chlamydiových infekcí, nejčastěji u Slovenek (každá pátá vyšetřená), a u bezdětných žen (každá osmnáctá vyšetřená). Pozitivita v případě bakteriálních infekcí se vyskytovala dokonce častěji než negativita. Významně častěji (minimálně u dvou třetin ze sledované skupiny) se bakteriální infekce vyskytly u Slovenek a vdáných žen.

Syfilis



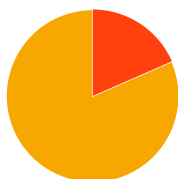
| | | | |
|------------|------|----|------|
| - + celkem | 2737 | 38 | 2775 |
|------------|------|----|------|

Kapavka



| | | | |
|------------|-----|---|-----|
| - + celkem | 625 | 0 | 628 |
|------------|-----|---|-----|

Candida



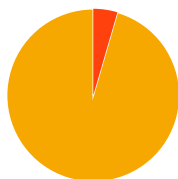
| | | | |
|------------|-----|-----|-----|
| - + celkem | 443 | 100 | 543 |
|------------|-----|-----|-----|

Bakteriální infekce



| | | | |
|------------|-----|-----|-----|
| - + celkem | 242 | 243 | 485 |
|------------|-----|-----|-----|

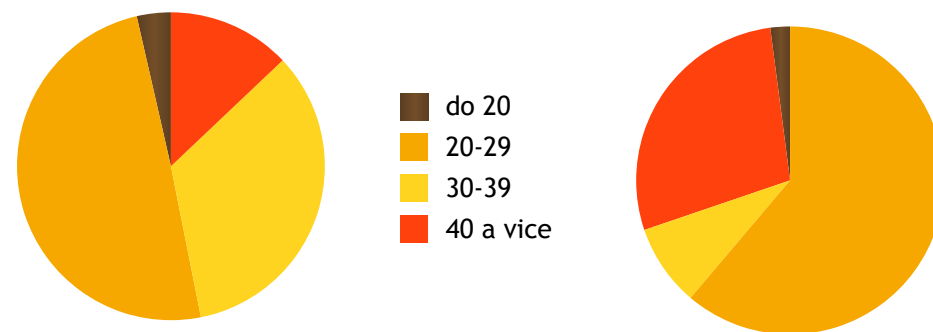
Bakteriální infekce



| | | | |
|------------|-----|----|-----|
| - + celkem | 486 | 23 | 509 |
|------------|-----|----|-----|

Změnila se věková struktura?

| Věk | 2011 | | 2012 | |
|-----------|------|--------|------|--------|
| | % | celkem | % | celkem |
| do 20 | 3,6 | 76 | 3,4 | 93 |
| 20-29 | 49,6 | 1054 | 46,0 | 1275 |
| 30-39 | 33,9 | 722 | 36,6 | 1013 |
| 40 a více | 12, | 275 | 14,0 | 389 |
| celkem | 100 | 2127 | 100 | 2770 |



Zestárla nám děvčata – nejvíce se to projevuje v nárůstu věkové skupiny 30 až 39 let. Vypadá to, že uplatnění na trhu hledají obtížně i ženy mladšího středního věku, nebo je to skupina, která už stačila upadnout do závažných osobních problémů (dluhy).

2.2. Demografické znaky

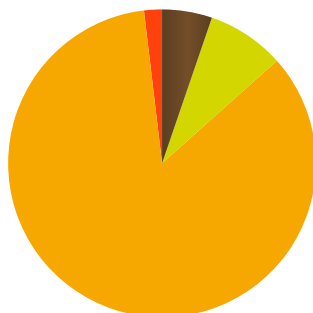
Poskytování sexuálních služeb se stává stále více českým byznysem. 80,4 % žen v sexbyznysu vyšetřených v roce 2012 byly Češky (v roce 2011 to bylo 78,4 %). Tento pozvolný nárůst podílu českých žen v sexbyznysu je trendem posledních 8 let. Zintenzivnil se zejména po vstupu Bulharska a Rumunska do Evropské unie. Dále zde máme nejčastěji Slovenky (7,5 %) a Ukrajinky (4,0 %). Významnou skupinu zvláště v Jihočeském kraji tvoří Rumunky (2,5). Počet ostatních národností je zanedbatelný a z epidemiologického hlediska bezvýznamný.

Změnila se od roku 2011 jejich působiště?

Týmy byly v roce 2012 aktivnější, podařilo se jim zvýšit počet vyšetřených žen působících na privátech, které se velmi obtížně kontaktují; a to jak relativně z 6,1 % v roce 2011 na 8,1 % v roce 2012 tak hlavně absolutně z 131 vyšetření na syfilis v roce 2011 na 226 v roce 2012. Jinak relativní počty jsou vcelku stabilní, hlavní kádr klientek R-R pracuje v sexklubech. Počet žen na venkovních stanovištích je významně vyšší na Teplicku, tam tvořil více než polovinu sexuálních pracovníků v této oblasti.

Sexuální pracovníci v roce 2012 podle působiště

| KLUB_ULICE | Celkový součet | % |
|----------------|----------------|------|
| jiné | 52 | 1.9 |
| klub | 2351 | 84.7 |
| neuveveno | 0 | 0 |
| privát | 226 | 8.1 |
| ulice | 146 | 5.3 |
| Celkový součet | 2775 | |

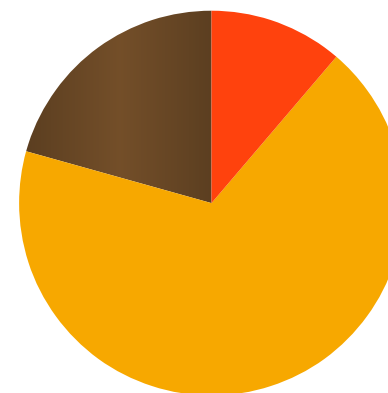


Změnil se jejich rodinný stav?

Rodinný stav odlišuje hlavně tři skupiny osob. Největší skupinou byly a stále jsou svobodné ženy, oproti roku 2011 jejich počet nepatrně vzrostl, počet vdaných žen se naopak o přibližně stejnou položku (zhruba o jedno procento) snížil, ostatní položky se nezměnily. Pro přehlednost spojujeme rozvedené ženy s vdovami (byly celkem 4).

Sexuální pracovníci podle rodinného stavu

| STAV | Celkový součet | % |
|-------------------|----------------|------|
| rozvedená (vdova) | 457 | 20,6 |
| svobodná | 1507 | 68,0 |
| vdaná | 249 | 11,2 |
| Celkový součet | 2213 | 100 |



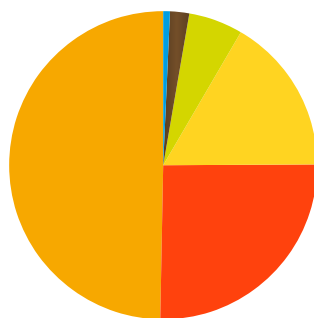
2.2. Demografické znaky

Změnil se oproti předchozímu roku počet jejich dětí?

Ubylo žen bezdětných (o 2 %) a přibylo žen s jedním a dvěma dětmi (taktéž o 2 %).

Sexuální pracovnice podle počtu porodů v roce 2012

| POČET PORODŮ | Celkový součet | % |
|----------------|----------------|------|
| 0 | 1063 | 49.7 |
| 1 | 543 | 25.4 |
| 2 | 353 | 16.5 |
| 3 | 122 | 5.7 |
| 4 | 43 | 2.1 |
| 5 a více dětí | 15 | 0,7 |
| Celkový součet | 2139 | |

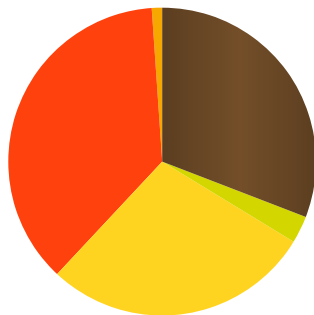


Jsou vzdělanější nebo spíše naopak?

Je tomu skutečně spíše naopak. Oproti roku 2011 stoupl téměř o pět procent (4,9 %) počet žen se základním vzděláním a o více než čtyři procenta (4,4 %) klesl počet žen se středním vzděláním s maturitou.

Sexuální pracovnice podle vzdělání

| Vzdělání | Celkový součet | % |
|----------------------|----------------|--------|
| Nedokončené základní | 23 | 0.9 % |
| Střední bez maturity | 777 | 36.9 % |
| Střední s maturitou | 594 | 28.2 % |
| Vysokoškolské | 60 | 2,90 % |
| Základní | 649 | 30.9 % |
| Celkový součet | 2103 | |

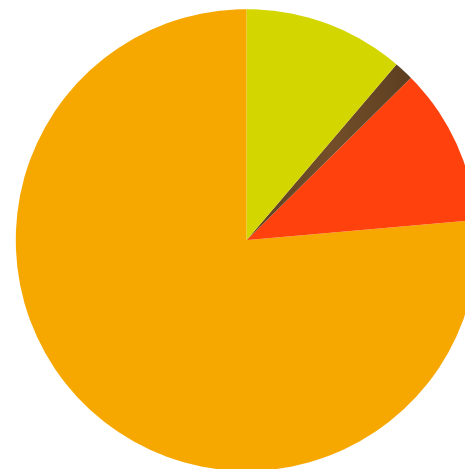


Jak se drogovalo a jak se droguje?

Droguje se fest, ale opatrně. O 5,4 % ubylo žen, které uvedly, že nikdy drogu nebraly, a přibylo těch, které drogu aktuálně berou – o 2,5 %, Drogující jsou ale evidentně opatrnější, počet intravenózních uživatelů drog se oproti roku 2011 o více než procento snížil (1,2 %). V sexbyznysu se spíše začínají významně častěji objevovat ženy, které mají drogovou kariéru za sebou, resp. si jí prošly. Počet žen, které v minulosti užívaly drogu, stoupl o 4 %.

Užívání drog u klientek R-R v roce 2012

| DROGY | Celkový součet | % |
|------------------|----------------|-------|
| Ne | 1589 | 76.4 |
| Ano | 229 | 11.0 |
| Ano intravenózně | 28 | 1.3 |
| V minulosti | 234 | 11.25 |
| Celkový součet | 2080 | |



3. Zdravotnická a poradenská centra

3.1. Brno

3.1.1. Složení pracovníc v roce 2012

- a) sociální pracovníce Tereza Gorgoňová, Renata Chloupková
- b) zdravotnice Monika Zouharová
- c) terapeutka Tereza Gorgoňová

3.1.2. Počet kontaktů v roce 2012 celkem

| | |
|-------------------------------------|-----|
| Počet kontaktů v roce 2012 celkem | 590 |
| z toho žen pracujících v sexbyznysu | 395 |
| ostatních žen | 102 |
| z toho mužů | 93 |
| z toho gayů | 27 |

3.1.3.

| Provedená vyšetření na pohlavně přenosné infekce | negativní výsledek | pozitivní výsledek |
|--|--------------------|--------------------|
| počet testů na HIV | 118 | 1 |
| počet testů na syfilis | 118 | 0 |
| počet vyšetření na chlamydiové infekce | 63 | 1 |
| počet vyšetření na kapavku | 113 | 0 |
| počet vyšetření na candidu | 84 | 1 |
| počet bakteriologických vyšetření | 34 | 2 |

3.1.4. Sociální charakteristiky vyšetřených klientek

Věková struktura

| do 20 let | 20-30 let | 30-40 let | nad 40 let |
|-----------|-----------|-----------|------------|
| 4 % | 55 % | 30 % | 11 % |

Působíště

| klub | privát | ulice | ostatní |
|------|--------|-------|---------|
| 72 % | 26 % | 1 % | 1 % |

Národnost

| česká | slovenská | ukrajinská | ostatní | celkem |
|-------|-----------|------------|---------|--------|
| 95 % | 3 % | 2 % | 0 % | 100 % |



Drogy

| Ne | Ano | Ano intra-venózně | neuveveno | V minu-losti | Celkový součet |
|------|-----|-------------------|-----------|--------------|----------------|
| 69 % | 7 % | 0 % | 13 % | 11 % | 100 % |

Počet dětí

| žádné | jedno | dvě | tři a více | neuveveno | celkem |
|-------|-------|------|------------|-----------|--------|
| 51 % | 17 % | 12 % | 6 % | 14 % | 100 % |

3.1.5. Poskytnuté sociální služby

Poradenství

| počet celkem | z toho vztahové problémy | sociálně právní | ubytování | zaměst-nání job klub | předání kontaktu |
|--------------|--------------------------|-----------------|-----------|----------------------|------------------|
| 654 | 41 | 3 | 1 | 4 | 201 |

krizová intervence

| počet | charakter |
|-------|----------------|
| 1 | HIV pozitivita |

asistenční služby

V roce 2012 se možnost individuální terapie v brněnském středisku teprve zaváděla. Tuto nabídku v roce 2012 nikdo nevyužil.



3. Zdravotnická a poradenská centra

3.2. Praha

3.2.1. Složení pracovníků v roce 2012

a) sociální pracovníce Lucie Grolmusová, Lucie Tlustáková, Veronika Berková, Jana Poláková

b) zdravotnice Zdena Smolíková (pracovnice v sociálních službách)

c) terapeutka Lucie Šídová

3.2.2. Počet kontaktů v roce 2012 celkem

| Počet kontaktů v roce 2012 celkem | 1507 kontaktů (z toho 18 % prvkontakty) |
|-------------------------------------|--|
| z toho žen pracujících v sexbyznysu | 1208 |
| ostatních žen | 261 |
| z toho mužů | 38 |
| z toho gayů | nezjištěno |

3.2.3.

| Provedená vyšetření na pohlavně přenosné infekce | negativní výsledek | pozitivní výsledek | reaktivní výsledek |
|--|-----------------------|-----------------------|-----------------------|
| počet testů na HIV | 389 | 1 | 0 |
| počet testů na syfilis | 387 | 11 | 17 |
| počet vyšetření na chlamydiové infekce | 310 | 12 | 0 |
| počet vyšetření na kapavku | 341 | 2 | 0 |
| počet vyšetření na candidu | 247 | 67 | 0 |
| počet bakteriologických vyšetření | 151 | 172 | 0 |

3.2.4. Sociální charakteristiky vyšetřených klientek

Věková struktura

| do 20 let | 20-30 let | 30-40 let | nad 40 let |
|-----------|-----------|-----------|------------|
| 3 % | 54 % | 36 % | 7 % |

Působíště

| klub | privát | ulice | ostatní |
|------|--------|-------|---------|
| 284 | 18 | 11 | 25 |

Národnost

| česká | slovenská | Ukrajinská | ostatní | celkem |
|-------|-----------|------------|---------|--------|
| 271 | 17 | 20 | 30 | 100% |



Drogy

| Ne | Ano | Ano intra-venózně | neuvedeno | V minu-losti | Neuvedeno |
|-----|-----|-------------------|-----------|--------------|-----------|
| 235 | 42 | 6 | 13% | 39 | 16 |

Počet dětí

| žádné | jedno | dvě | tři a více | neuvedeno |
|-------|-------|-----|------------|-----------|
| 207 | 78 | 26 | 13 | 14 |

3.2.5. Poskytnuté sociální služby Poradenství

| počet celkem | z toho vztahové problémy | sociálně právní | ubytování | zaměstnání job klub | předání kontaktu |
|--------------|--------------------------|-----------------|-----------|---------------------|------------------|
| 1682 | 100 | 76 | 19 | 15 | 63 |

| Preventivní a edukační | Jiné (in-formace o službách) | Sociální ser-vis (sprcha, ošacení) | Pošta | Divadelní zkoušky |
|------------------------|------------------------------|------------------------------------|-------|-------------------|
| 940 | 195 | 135 | 65 | 54 |

Krizová intervence

| počet | charakter |
|-------|--|
| 18 | Obavy z nákazy pohlavně přenosnou chorobou, psychické potíže, vyčerpání z práce v sexbyznysu, rozrušenost a nepříjemný psychický stav po zátahu policie v klubu. |

Asistenční služby

| počet | charakter |
|-------|---|
| 2 | Doprovod klientky do krizového centra (sebevražedné myšlenky), na policejní služebnu (pomoc při řešení dokladů klientky). |

3.2.6. Terapeutické služby

| počet | počet sezení | charakter |
|-------|--------------|---|
| 3 | 12 | V roce 2012 využily nabídky individuální terapie celkem 3 klientky. Celkem proběhlo 12 sezení. Jedna konzultace trvá 45 minut. Nejčastěji řešenými tématy byl odchod ze sexbyznysu, obavy z hledání jiné práce, nízké sebevědomí apod., dále nedůvěra v muže. |



3. Zdravotnická a poradenská centra

3.3. České Budějovice

3.3.1. Složení pracovníků v roce 2012

- a) sociální pracovníce Mgr.et Bc. Olga Hynoušová,
Bc. Lucie Kadlecová, Monika Kochlořová Dis.
- b) zdravotnice Renata Bosá, Bc. Kamila Krejsková
- c) terapeutka Mgr.et Bc. Olga Hynoušová

3.3.2. Počet kontaktů v roce 2012 celkem

| Počet kontaktů v roce 2012 celkem | 25 |
|-------------------------------------|----|
| z toho žen pracujících v sexbyznysu | 3 |
| ostatních žen | 0 |
| z toho mužů | 1 |
| z toho gayů | 0 |

3.3.3.

| Provedená vyšetření na pohlavně přenosné infekce | negativní výsledek | pozitivní výsledek |
|--|-----------------------|-----------------------|
| počet testů na HIV | 29 | 0 a) |
| počet testů na syfilis | 29 | 0 |
| počet vyšetření na chlamydiové infekce | 0 | 0 |
| počet vyšetření na kapavku | 0 | 0 |
| počet vyšetření na candidu | 0 | 0 |
| počet bakteriologických vyšetření | 0 | 0 |

a) U klientek R-R žádný pozitivní výsledek, taktéž při testování veřejnosti, 1 pozitivní na gay akci.


3.3.4. Sociální charakteristiky vyšetřených klientek

Věková struktura

| do 20 let | 20-30 let | 30-40 let | nad 40 let |
|-----------|-----------|-----------|------------|
| 3 % | 37 % | 41 % | 19 % |

Působíště

| klub | privát | ulice | ostatní |
|------|--------|-------|---------|
| 427 | 16 | 16 | 2 |



Počet porodů

| žádný | jeden | dva | tři a více | neuvedeno | celkem |
|-------|-------|-----|------------|-----------|--------|
| 94 | 67 | 28 | 21 | 251 | 461 |

Drogy

| Ne | Ano | Ano intra-venózně | neuvedeno | V minulosti | Neuvedeno |
|-----|-----|-------------------|-----------|-------------|-----------|
| 170 | 21 | 7 | 251 | 12 | 461 |

3.3.5. Poskytnuté sociální služby Poradenství

| počet celkem | z toho vztahové problémy | sociálně právní | ubytování | zaměstnání job klub | předání kontaktu |
|--------------|--------------------------|-----------------|-----------|---------------------|------------------|
| 29 | 20 | 4 | 0 | 1 | 1 |

| Preventivní a edukační | Jiné (informace o službách) | Sociální servis (sprcha, ošacení) | Pošta | Divadelní zkoušky |
|------------------------|-----------------------------|-----------------------------------|-------|-------------------|
| 940 | 195 | 135 | 65 | 54 |

Krizová intervence

| počet | charakter |
|-------|---|
| 1 | při sdělení reaktivního testu, při nakažení pohlavně přenosnou nemocí |

Asistenční služby

| počet | charakter |
|-------|---|
| 9 | doprovod do nemocnice k lékaři, na Úřad práce a při kontaktování pojišťoven v rámci zařízení splátek na úhradu dlužné částky. |

3.3.6. Terapeutické služby

| počet | počet sezení | charakter |
|-------|--------------|--|
| 2 | 22 | terapie zaměřená na vztahové problémy, růst osobnosti, opuštění sexbyznysu |

R-R se dlouhodobě nedaří uzavřít smlouvu s VZP, čímž je funkce zdravotnického a poradenského centra v Českých Budějovicích značně omezena.



4. Terénní programy

4.1. Liberecký kraj

Složení týmu:

Markéta Stezková – zdravotně edukační pracovnice, pracovnice v sociálních službách;

Pavla Procházková – sociální pracovnice (tým působí i v Ústeckém kraji – Varnsdorf a okolí)



4.1.1. Počet kontaktů v roce 2012

| Počet kontaktů v roce 2012 celkem | 189 |
|-------------------------------------|-----|
| z toho žen pracujících v sexbyznysu | 154 |
| ostatních žen | 18 |
| z toho mužů | 17 |
| gayů | 0 |

4.1.2. Provedená vyšetření na pohlavně přenosné infekce

| Provedená vyšetření na pohlavně přenosné infekce | negativní výsledek | pozitivní výsledek |
|--|--------------------|--------------------|
| počet testů na HIV | 240 | 0 |
| počet testů na syfilis | 237 | 0 |
| počet vyšetření na chlamydiové infekce | 0 | 0 |
| počet vyšetření na kapavku | 0 | 0 |
| počet vyšetření na candidu | 0 | 0 |
| počet bakteriologických vyšetření | 0 | 0 |

4.1.3. Sociální charakteristiky

Průměrný věk klientek: 30 let

| Národnost: | česká | slovenská | ukrajinská, ruská a polská národnost |
|------------|-------|-----------|--------------------------------------|
| | 94 % | 4 % | 2 % |



4. Terénní programy

| | |
|------------------------------------|-----------------------------------|
| Počet kontaktovaných nočních klubů | 19 (počet navštívených klubů 11) |
| Počet kontaktovaných privátů | 69 (počet navštívených privátů 2) |

4.1.4. Kluby a priváty

Počet nočních klubů, kdy využili našich služeb podle velikosti:

| do 5 pracovníc | 6-10 pracovníc | 11 a více |
|----------------|----------------|-----------|
| 4 | 4 | 3 |

Počet privátů, kdy využili našich služeb podle velikosti:

| do 2 pracovníc | 3-5 pracovníc | 6 a více |
|----------------|---------------|----------|
| 1 | 1 | 0 |

Podařilo se nám upevnit spolupráci s klientkami, ale také se samotnými majiteli klubu. Klientky nás již samy kontaktují, hlídají si tříměsíční interval testování, telefonicky se dotazují na datum naší další návštěvy a oznamují nám, pokud mají v plánu přejít do jiného klubu, případně jiné lokality (nechtějí ztratit naše služby). Dále považujeme za úspěch fakt, že jsme se dostaly do povědomí také klientkám na ulici. Zde jsme se setkaly s případem se znaky možného obchodování. Mnohem více jsme se v tomto roce věnovaly také prevenci násilí. Jediné, v čem spatřujeme rezervy, je privátní scéna, která je mnohem uzavřenější. Nabídka sexuálních služeb se často uskutečňuje u žen doma. Oproti loňskému roku se nám však podařilo navázat spolupráci se 2 priváty. Tuto privátní scénu nadále monitorujeme a pravidelně kontaktujeme priváty, které máme v databázi, s nabídkou našich služeb. V případě nočních klubů jsme zaznamenaly jejich úbytek, kdy se 3 kluby, se kterými jsme aktivně spolupracovaly, uzavřely.



4.2. Jihomoravský kraj

Složení týmu:

Tereza Gorgoňová, Renata Chloupková, Markéta Szotáková – sociální pracovníce, Monika Zouharová, Olga Vránová – zdravotně edukační pracovníce, pracovníce v sociálních službách



4. Terénní programy

4.2.1. Počet kontaktů v roce 2012

| | |
|-------------------------------------|-----|
| Počet kontaktů v roce 2012 celkem | 491 |
| z toho žen pracujících v sexbyznysu | 368 |
| ostatních žen | 95 |
| z toho mužů | 28 |
| gayů | 15 |

4.2.2. Provedená vyšetření na pohlavně přenosné infekce

| Provedená vyšetření na pohlavně přenosné infekce | negativní výsledek | pozitivní výsledek |
|--|--------------------|--------------------|
| počet testů na HIV | 277 | 2 |
| počet testů na syfilis | 266 | 0 |
| počet vyšetření na chlamydiové infekce | 6 | 2 |
| počet vyšetření na kapavku | 95 | 0 |
| počet vyšetření na candidu | 10 | 0 |
| počet bakteriologických vyšetření | 7 | 2 |

4.2.3. Sociální charakteristiky

Průměrný věk klientek: 29 let (tři klientky byly ve věku nad 60 let)

| Národnost: | česká | slovenská | ukrajinská, ruská a polská národnost |
|------------|-------|-----------|--------------------------------------|
| | 87 % | 9 % | 4 % |



Počet porodů

| 0 | 1 porod | 2 porody | 3 a více | neuvedeno | celkem |
|------|---------|----------|----------|-----------|--------|
| 51 % | 17 % | 12 % | 6 % | 14 % | 100 % |

| | |
|------------------------------------|---------------------------|
| Počet kontaktovaných nočních klubů | 43 |
| Počet kontaktovaných privátů | 65 (telefonicky a osobně) |

4.2.4. Kluby a priváty

Počet nočních klubů, kdy využili našich služeb podle velikosti:

| do 5 pracovníc | 6-10 pracovníc | 11 a více |
|----------------|----------------|-----------|
| 10 | 12 | 21 |

Počet privátů, kdy využili našich služeb podle velikosti: 16

| do 2 pracovníc | 3-5 pracovníc | 6 a více |
|----------------|---------------|----------|
| 8 | 6 | 2 |

S kontaktováním a testováním klientek v tomto kraji nemáme problém, počet klubů je stabilní, ovšem počty klientek se v nich snižují. Některé priváty, které máme nakontaktované, navštěvujeme pravidelně, a to i v případech, kdy se klientky stěhují a mění místa působnosti.



4. Terénní programy

4.3. Olomoucký kraj

Složení týmu:

Monika Janírková, Renata Chloupková – sociální pracovníce, Monika Zouharová, Veronika Hamanová – zdravotně edukační pracovníce, pracovníce v sociálních službách



4.3.1. Počet kontaktů v roce 2012

| Počet kontaktů v roce 2012 celkem | 113 |
|-------------------------------------|-----|
| z toho žen pracujících v sexbyznysu | 92 |
| ostatních žen | 9 |
| z toho mužů | 12 |
| gayů | 0 |

4.3.2. Provedená vyšetření na pohlavně přenosné infekce

| Provedená vyšetření na pohlavně přenosné infekce | negativní výsledek | pozitivní výsledek |
|--|--------------------|--------------------|
| počet testů na HIV | 97 | 0 |
| počet testů na syfilis | 96 | 0 |
| počet vyšetření na chlamydiové infekce | 0 | 0 |
| počet vyšetření na kapavku | 2 | 0 |
| počet vyšetření na candidu | 1 | 0 |
| počet bakteriologických vyšetření | 1 | 0 |

4.3.3. Sociální charakteristiky

Průměrný věk klientek: 32 let

| Národnost: | česká | slovenská | ukrajinská, ruská a polská národnost |
|------------|-------|-----------|--------------------------------------|
| | 91 % | 8 % | 1 % |

Počet porodů

| 0 | 1 porod | 2 porody | 3 a více | neuveďeno | celkem |
|------|---------|----------|----------|-----------|--------|
| 38 % | 20 % | 17 % | 12 % | 13 % | 100 % |



4. Terénní programy

| | |
|------------------------------------|----|
| Počet kontaktovaných nočních klubů | 18 |
| Počet kontaktovaných privátů | 37 |

4.3.4. Kluby a priváty

Počet nočních klubů, kdy využili našich služeb podle velikosti:

| do 5 pracovníc | 6-10 pracovníc | 11 a více |
|----------------|----------------|-----------|
| 7 | 9 | 2 |

Počet privátů, kdy využili našich služeb podle velikosti: 12

| do 2 pracovníc | 3-5 pracovníc | 6 a více |
|----------------|---------------|----------|
| 8 | 2 | 2 |

V Olomouckém kraji se počet klubů snížil, v některých klubech máme problém se ke klientkám dostat. Priváty jsou však nakontaktovány a celkem se nám daří s klientkami spolupracovat.



4.4. Zlínský kraj

Složení týmu:

Monika Janířková, Renata Chloupková – sociální pracovníce, Monika Zouharová, Veronika Hamanová – zdravotně edukační pracovníce, pracovníce v sociálních službách



4. Terénní programy

4.4.1. Počet kontaktů v roce 2012

| | |
|-------------------------------------|-----|
| Počet kontaktů v roce 2012 celkem | 127 |
| z toho žen pracujících v sexbyznysu | 110 |
| ostatních žen | 6 |
| z toho mužů | 11 |
| gayů | 0 |

4.4.2. Provedená vyšetření na pohlavně přenosné infekce

| Provedená vyšetření na pohlavně přenosné infekce | negativní výsledek | pozitivní výsledek |
|--|--------------------|--------------------|
| počet testů na HIV | 114 | 0 |
| počet testů na syfilis | 112 | 0 |
| počet vyšetření na chlamydiové infekce | 1 | 0 |
| počet vyšetření na kapavku | 1 | 0 |
| počet vyšetření na candidu | 1 | 0 |
| počet bakteriologických vyšetření | 1 | 0 |

4.4.3. Sociální charakteristiky

Průměrný věk klientek: 33 let

| Národnost: | česká | slovenská | ukrajinská, ruská a polská národnost |
|------------|-------|-----------|--------------------------------------|
| | 96 % | 4 % | 0 % |



Počet porodů

| 0 | 1 porod | 2 porody | 3 a více | neuvedeno | celkem |
|------|---------|----------|----------|-----------|--------|
| 41 % | 17 % | 13 % | 8 % | 21 % | 100 % |

| | |
|------------------------------------|----|
| Počet kontaktovaných nočních klubů | 33 |
| Počet kontaktovaných privátů | 33 |

4.4.4. Kluby a priváty

Počet nočních klubů, kdy využili našich služeb podle velikosti:

| do 5 pracovníc | 6-10 pracovníc | 11 a více |
|----------------|----------------|-----------|
| 15 | 13 | 5 |

Počet privátů, kdy využili našich služeb podle velikosti: 7

| do 2 pracovníc | 3-5 pracovníc | 6 a více |
|----------------|---------------|----------|
| 2 | 5 | 0 |

V tomto kraji je dlouhodobějším problémem, že se kluby nepředvídatelně uzavírají a znovu otevírají. V některých z nich se stále mění majitelé. Každopádně je naše spolupráce asi na nejlepší úrovni (kromě 1 klubu), kdy si klientky samy hlídají termíny a o testování se hlásí. Poněkud utajená je zde ovšem scéna privátní, na kterou se nám ne zcela daří proniknout.



4. Terénní programy

4.5. Moravskoslezský kraj

Složení týmu:

Mgr. Monika Střelková – sociální pracovnice;

Bc. Klára Ondrušková – zdravotně edukační a sociální pracovnice



4.5.1. Počet kontaktů v roce 2012

| Počet kontaktů v roce 2012 celkem | 470 |
|-------------------------------------|-----|
| z toho žen pracujících v sexbyznysu | 286 |
| ostatních žen | 56 |
| z toho mužů | 37 |
| gayů | 3 |

4.5.2. Provedená vyšetření na pohlavně přenosné infekce

| Provedená vyšetření na pohlavně přenosné infekce | negativní výsledek | pozitivní výsledek |
|--|--------------------|--------------------|
| počet testů na HIV | 360 | 0 |
| počet testů na syfilis | 272 | 0 |
| počet vyšetření na chlamydiové infekce | 16 | 1 |
| počet vyšetření na kapavku | 27 | 0 |
| počet vyšetření na candidu | 27 | 1 |
| počet bakteriologických vyšetření | 7 | 5 |

4.5.3. Sociální charakteristiky

Průměrný věk klientek: 28 let

| Národnost: | česká | slovenská, ukrajinská |
|------------|-------|-----------------------|
| | 99 % | 1 % |

Počet porodů

| 0 | 1 porod | 2 porody | 3 a více | neuvedeno | celkem |
|------|---------|----------|----------|-----------|--------|
| 31 % | 30 % | 25 % | 10 % | 4 % | 100 % |



4. Terénní programy

| | |
|------------------------------------|-----|
| Počet kontaktovaných nočních klubů | 26 |
| Počet kontaktovaných privátů | 254 |

4.5.4. Kluby a priváty

Počet nočních klubů, kdy využili našich služeb podle velikosti:

| do 5 pracovníc | 6-10 pracovníc | 11 a více |
|----------------|----------------|-----------|
| 8 | 9 | 9 |

Počet privátů, kdy využili našich služeb podle velikosti: 3

| do 2 pracovníc | 3-5 pracovníc | 6 a více |
|----------------|---------------|----------|
| 1 | 2 | 0 |

Dostali jsme se po 7 letech do klubu Afrodite – došlo ke změně provozovatele. Vystaly problémy v klubu – znaky obchodování s lidmi, pouliční prostituce na Karvinsku je na ústupu, nedaří se nám oslovit priváty s nabídkou služeb, mapujeme výskyt násilí u žen a zjišťujeme poměrně vysoké zastoupení zkušenosti s domácím násilím: v průměru každá třetí žena...



4.6 Kraj Vysočina

Složení týmu:

Jana Lukeš, Lenka Vrzalová, Dominika Novotná



4. Terénní programy

4.6.1. Počet kontaktů v roce 2012

| Počet kontaktů v roce 2012 celkem | 126 |
|-------------------------------------|-----|
| z toho žen pracujících v sexbyznysu | 69 |
| ostatních žen | 0 |
| z toho mužů | 6 |
| gayů | 0 |

4.6.2. Provedená vyšetření na pohlavně přenosné infekce

| Provedená vyšetření na pohlavně přenosné infekce | negativní výsledek | pozitivní výsledek |
|--|--------------------|--------------------|
| počet testů na HIV | 126 | 0 |
| počet testů na syfilis | 75 | 0 |
| počet vyšetření na chlamydiové infekce | 0 | 0 |
| počet vyšetření na kapavku | 0 | 0 |
| počet vyšetření na candidu | 0 | 0 |
| počet bakteriologických vyšetření | 0 | 0 |

4.6.3. Sociální charakteristiky

Průměrný věk klientek: 32 let

| Národnost: | česká | slovenská | ostatní |
|------------|-------|-----------|---------|
| | 92 % | 4 % | 4 % |

Počet porodů

| 0 | 1 porod | 2 porody | 3 a více | neuvedeno | celkem |
|------|---------|----------|----------|-----------|--------|
| 40 % | 14 % | 22 % | 10 % | 14 % | 100 % |



| | |
|------------------------------------|----|
| Počet kontaktovaných nočních klubů | 5 |
| Počet kontaktovaných privátů | 15 |

4.6.4. Kluby a priváty

Počet nočních klubů, kdy využili našich služeb podle velikosti:

| do 5 pracovníc | 6-10 pracovníc | 11 a více |
|----------------|----------------|-----------|
| 5 | 0 | 0 |

Počet privátů, kdy využili našich služeb podle velikosti: 15

| do 2 pracovníc | 3-5 pracovníc | 6 a více |
|----------------|---------------|----------|
| 10 | 5 | 0 |

Naše oblast je typická tím, že se v sexbyznysu pohybují hlavně matky, které jsou samy, popřípadně s nefunkčním partnerem, často také zadlužené. Příběh: Klasická klientka z Vysočiny – matka s dětmi, rozvedená, manžel neplatí alimenty, ona přes den pracuje v „normální práci“ na běžný provoz, večer v sexbyznysu na dluhy.



4. Terénní programy

4.7 Kraj Praha

Složení týmu:

Jana Poláková, Lucie Grolmusová, Lucie Tlustáková – sociální pracovníce;
Markéta Bohmová, Zuzana Siváková, Veronika Berková, Marie Vnoučková
– zdravotně edukační pracovníce, pracovníce v sociálních službách



4.7.1. Počet kontaktů v roce 2012

| Počet kontaktů v roce 2012 celkem | 700 |
|-------------------------------------|------------|
| z toho žen pracujících v sexbyznysu | 525 |
| ostatních žen | 69 |
| z toho mužů | 56 |
| gayů | nezjištěno |

4.7.2. Provedená vyšetření na pohlavně přenosné infekce

| Provedená vyšetření na pohlavně přenosné infekce | negativní výsledek | pozitivní výsledek |
|--|--------------------|--------------------|
| počet testů na HIV | 341 | 0 |
| počet testů na syfilis | 301 | 0 |
| počet vyšetření na chlamydiové infekce | 0 | 0 |
| počet vyšetření na kapavku | 3 | 1 |
| počet vyšetření na candidu | 0 | 0 |
| počet bakteriologických vyšetření | 0 | 0 |

4.7.3. Sociální charakteristiky

Průměrný věk klientek: 31 let (celý soubor Praha)

| Národnost: | česká | africké země | slovenská | ostatní |
|------------|-------|--------------|-----------|---------|
| | 74 % | 10 % | 7 % | 9 % |

Počet porodů

| 0 | 1 porod | 2 porody | 3 a více | neuvedeno | celkem |
|------|---------|----------|----------|-----------|--------|
| 58 % | 20 % | 9 % | 3 % | 14 % | 100 % |



4. Terénní programy

| | |
|------------------------------------|----|
| Počet kontaktovaných nočních klubů | 61 |
| Počet kontaktovaných privátů | 67 |

4.7.4. Kluby a priváty

Počet nočních klubů, kdy využili našich služeb podle velikosti:

| do 5 pracovníc | 6-10 pracovníc | 11 a více |
|----------------|----------------|-----------|
| 14 | 14 | 9 |

Počet privátů, kdy využili našich služeb podle velikosti: 5

| do 2 pracovníc | 3-5 pracovníc | 6 a více |
|----------------|---------------|----------|
| 2 | 1 | 2 |

V pražské prostituční scéně je jistá vnitřní dynamika: v roce 2012 jsme zaznamenaly zánik 8 erotických klubů, další podniky, které nefungovaly již v roce 2011 a byly ověřeny znovu v roce 2012, vzniklo 8 podniků (6 nových, u dvou podniků se jednalo o změnu adresy). Tyto změny jsme zaznamenaly při online monitoringu inzerce erotických podniků.



4.8. Středočeský kraj

Složení týmu: Jana Poláková, Lucie Grolmusová, Lucie Tlustáková – sociální pracovníce, Markéta Bohmová, Zuzana Siváková, Zdena Smolíková, Hana Malinová, Marie Vnoučková – zdravotně edukační pracovníce a pracovníce v sociálních službách,



4. Terénní programy

4.8.1. Počet kontaktů v roce 2012

| | |
|-------------------------------------|------------|
| Počet kontaktů v roce 2012 celkem | 300 |
| z toho žen pracujících v sexbyznysu | 124 |
| ostatních žen | 11 |
| z toho mužů | 18 |
| gayů | nezjištěno |

4.8.2. Provedená vyšetření na pohlavně přenosné infekce

| Provedená vyšetření na pohlavně přenosné infekce | negativní výsledek | pozitivní výsledek |
|--|--------------------|--------------------|
| počet testů na HIV | 113 | 0 |
| počet testů na syfilis | 86 | 8 |
| počet vyšetření na chlamydiové infekce | 33 | 2 |
| počet vyšetření na kapavku | 56 | 0 |
| počet vyšetření na candidu | 25 | 15 |
| počet bakteriologických vyšetření | 19 | 23 |

4.8.3. Sociální charakteristiky

Průměrný věk klientek: 30 let

| Národnost: | česká | slovenská | jiná: Ukrajina, Rusko, Vietnam |
|------------|-------|-----------|--------------------------------|
| | 84 % | 14 % | 2 % |



| | |
|------------------------------------|---|
| Počet kontaktovaných nočních klubů | 9 |
| Počet kontaktovaných privátů | 59 (v tomto čísle jsou zahrnuty opakované kontakty privátů sms a telefonicky) |

4.8.4. Kluby a priváty

Počet nočních klubů, kdy využili našich služeb podle velikosti:

| do 5 pracovních | 6-10 pracovních | 11 a více |
|-----------------|-----------------|-----------|
| 5 | 2 | 0 |

Počet privátů, kdy využili našich služeb podle velikosti:

| do 2 pracovních | 3-5 pracovních | 6 a více |
|-----------------|----------------|----------|
| 1 | 0 | 0 |

Ve Středočeském kraji jsme realizovali službu terénního programu v rámci Individuálního projektu „Základní síť sociálních služeb ve Středočeském kraji“, a to v regionu Kladno a regionu Kutná Hora. Projekt byl realizován od 12. 6. 2012 a potrvá do 30. 11. 2013.



4. Terénní programy

4.9. Jihočeský kraj

Složení týmu:

Mgr. et Bc. Olga Hynoušová, Bc. Lucie Kadlecová, Monika Kochlořová Dis. – sociální pracovníce; Renata Bosá, Bc. Kamila Krejsková – zdravotně edukační pracovníce a pracovníce v sociálních službách;



4.9.1. Počet kontaktů v roce 2012

| Počet kontaktů v roce 2012 celkem | 714 |
|-------------------------------------|-----|
| z toho žen pracujících v sexbyznysu | 281 |
| ostatních žen | 0 |
| z toho mužů | 14 |
| gayů | 25 |

4.9.2. Provedená vyšetření na pohlavně přenosné infekce

| Provedená vyšetření na pohlavně přenosné infekce | negativní výsledek | pozitivní výsledek |
|--|--------------------|--------------------|
| počet testů na HIV | 401 | 1 |
| počet testů na syfilis | 395 | 6 |
| počet vyšetření na chlamydiové infekce | 11 | 3 |
| počet vyšetření na kapavku | 14 | 0 |
| počet vyšetření na candidu | 14 | 0 |
| počet bakteriologických vyšetření | 12 | 2 |

4.9.3. Sociální charakteristiky

Průměrný věk klientek: 32 let

| Národnost: | česká | slovenská | rumunská | ukrajinská | ostatní |
|------------|-------|-----------|----------|------------|---------|
| | 134 | 49 | 65 | 26 | 7 |



4. Terénní programy

| | |
|------------------------------------|----|
| Počet kontaktovaných nočních klubů | 80 |
| Počet kontaktovaných privátů | 51 |

4.9.4. Kluby a priváty

Počet nočních klubů, kdy využili našich služeb podle velikosti:

| do 5 pracovníc | 6-10 pracovníc | 11 a více |
|----------------|----------------|-----------|
| 32 | 11 | 4 |

Počet privátů, kdy využili našich služeb podle velikosti:

| do 2 pracovníc | 3-5 pracovníc | 6 a více |
|----------------|---------------|----------|
| 62 | 17 | 1 |

Úspěšné bylo testování veřejnosti – celkem za rok 2012 se nechalo otestovat 66 lidí, z toho 1 případ pozitivitu na HIV.



4.10 Ústecký kraj – Ústecko

Složení týmu:

Jana Šumpíková – sociální pracovníce; Ilona Šulcová, Dagmar Dvořáková – zdravotně edukační pracovníce, pracovníce v sociálních službách



4. Terénní programy

4.10.1. Počet kontaktů v roce 2012

| | |
|-------------------------------------|----|
| Počet kontaktů v roce 2012 celkem | 58 |
| z toho žen pracujících v sexbyznysu | 56 |
| ostatních žen | 0 |
| z toho mužů | 2 |
| gayů | 0 |

4.10.2. Provedená vyšetření na pohlavně přenosné infekce

| Provedená vyšetření na pohlavně přenosné infekce | negativní výsledek | pozitivní výsledek |
|--|--------------------|--------------------|
| počet testů na HIV | 54 | 0 |
| počet testů na syfilis | 45 | 0 |
| počet vyšetření na chlamydiové infekce | 0 | 0 |
| počet vyšetření na kapavku | 0 | 0 |
| počet vyšetření na candidu | 0 | 0 |
| počet bakteriologických vyšetření | 0 | 0 |

4.10.3. Sociální charakteristiky

Průměrný věk klientek: 35 let

| Národnost: | česká | ostatní |
|------------|-------|---------|
| | 100 % | 0 % |

| | |
|------------------------------------|----|
| Počet kontaktovaných nočních klubů | 21 |
| Počet kontaktovaných privátů | 15 |

4.10.4. Kluby a priváty

Počet nočních klubů, kdy využili našich služeb podle velikosti:

| do 5 pracovníc | 6-10 pracovníc | 11 a více |
|----------------|----------------|-----------|
| 4 | 13 | 2 |

Počet privátů, kdy využili našich služeb podle velikosti:

| do 2 pracovníc | 3-5 pracovníc | 6 a více |
|----------------|---------------|----------|
| 0 | 0 | 0 |

Přibývá Romek v klubech 30 %, nelze přesně určit ženy, které berou drogy, či mají drogovou minulost – nepřiznají to, protože majitelé toto v klubech netolerují.



4. Terénní programy

4.11. Ústecký kraj – Teplicko, Chomutovsko, Mostecko

Složení týmu:

Lenka Lisá – sociální pracovníce; Ilona Šulcová – zdravotně edukační pracovníce; Jana Heisslerová - pracovníce v sociálních službách

4.11.1. Počet kontaktů v roce 2012

| | |
|-------------------------------------|-----|
| Počet kontaktů v roce 2012 celkem | 252 |
| z toho žen pracujících v sexbyznysu | 202 |
| ostatních žen | 33 |
| z toho mužů | 19 |
| gayů | 0 |

4.11.2. Provedená vyšetření na pohlavně přenosné infekce

| Provedená vyšetření na pohlavně přenosné infekce | negativní výsledek | pozitivní výsledek |
|--|--------------------|--------------------|
| počet testů na HIV | 249 | 0 |
| počet testů na syfilis | 237 | 12 |
| počet vyšetření na chlamydiové infekce | 0 | 0 |
| počet vyšetření na kapavku | 0 | 0 |
| počet vyšetření na candidu | 25 | 0 |
| počet bakteriologických vyšetření | 0 | 0 |

4.11.3. Sociální charakteristiky

Průměrný věk klientek: 25 let

| Národnost: | česká | slovenská | ukrajinská | nigerijská |
|------------|-------|-----------|------------|------------|
| | 246 | 31 | 13 | 1 |

Drogy

| Ne | Ano | z toho intravenózně | V minulosti | Neuvedeno | Celkový součet |
|------|------|---------------------|-------------|-----------|----------------|
| 37 % | 12 % | 5 % | 9 % | 42 % | 100 % |

| | |
|------------------------------------|----|
| Počet kontaktovaných nočních klubů | 15 |
| Počet kontaktovaných privátů | 2 |

4.11.4. Kluby a priváty

Počet nočních klubů, kdy využili našich služeb podle velikosti:

| do 5 pracovníc | 6-10 pracovníc | 11 a více |
|----------------|----------------|-----------|
| 7 | 8 | 0 |

Počet privátů, kdy využili našich služeb podle velikosti:

| do 2 pracovníc | 3-5 pracovníc | 6 a více |
|----------------|---------------|----------|
| 2 | 0 | 0 |

Od roku 2011 bylo v našem regionu zrušeno 15 nočních klubů, nejvíce v oblasti měst Teplice, Dubí a Chomutov. Podařilo se oslovit nové tři kluby v Lounech a Litvínově. Navázaly jsme spolupráci se dvěma priváty v regionu Most. Všem osmi pacientkám s diagnózou syfilisu se podařilo, ve spolupráci s kožním oddělením a OHS v Teplicích, zajistit léčbu. Proběhly 2 výjezdy mobilní ambulance. Úspěšně byl v terénu zahájen výměnný program pro injekční uživatelské návykové látky.



4. Terénní programy

4.12. Východní Čechy, Pardubický a Královéhradecký kraj

Složení týmu:

Veronika Berková, Markéta Klejnová



4.12.1. Počet kontaktů v roce 2012

| Počet kontaktů v roce 2012 celkem | 177 |
|-------------------------------------|------------|
| z toho žen pracujících v sexbyznysu | 115 |
| ostatních žen | 40 |
| z toho mužů | 22 |
| gayů | nezjištěno |

4.12.2. Provedená vyšetření na pohlavně přenosné infekce

| Provedená vyšetření na pohlavně přenosné infekce | negativní výsledek | pozitivní výsledek |
|--|--------------------|--------------------|
| počet testů na HIV | 92 | 0 |
| počet testů na syfilis | 86 | 0 |
| počet vyšetření na chlamydiové infekce | 8 | 0 |
| počet vyšetření na kapavku | 8 | 0 |
| počet vyšetření na candidu | 0 | 0 |
| počet bakteriologických vyšetření | 8 | 3 |

4.12.3. Sociální charakteristiky

Průměrný věk klientek: 32 let

| Národnost: | česká | slovenská | ostatní |
|------------|-------|-----------|---------|
| | 90 % | 5 % | 5 % |



4. Terénní programy

| | |
|------------------------------------|----|
| Počet kontaktovaných nočních klubů | 6 |
| Počet kontaktovaných privátů | 36 |

4.12.4. Kluby a priváty

Počet nočních klubů, kdy využili našich služeb podle velikosti:

| do 5 pracovníc | 6-10 pracovníc | 11 a více |
|----------------|----------------|-----------|
| 1 | 2 | 3 |

Počet privátů, kdy využili našich služeb podle velikosti:

| do 2 pracovníc | 3-5 pracovníc | 6 a více |
|----------------|---------------|----------|
| 3 | 1 | 0 |

Pracovnice střídají kluby v rámci obou regionů, celkově klubů ubývá, takže jsou údaje za oba kraje sloučeny.



5. Akce pro jiné

5.1. Akce pro veřejnost aneb AIDS nespí

Akce pro veřejnost v roce 2012

ROZKOŠ bez RIZIKA se v posledních letech zaměřuje i na pomoc široké veřejnosti. Kromě testování na HIV provádíme preventivní akce k pohlavním infekcím a pořádáme přednášky k bezpečnějšímu sexu.

Světlo pro AIDS

Mezinárodní happening Světlo pro AIDS, v angličtině International AIDS Candlelight Memorial, připadá každoročně na třetí květnovou neděli. Cílem svátku je zvýšit povědomí veřejnosti o nemoci AIDS. V jeho rámci jihlavský tým R-R vyšetřil 22 lidí na HIV. Nejčastějším důvodem pro testování byl nechráněný heterosexuální styk s náhodným partnerem. Čtyři mladí lidé přišli, protože byli na začátku partnerského vztahu a chtěli mít jistotu o svém zdraví.

Pravidelné testování v Jihočeské Rozkoši

Kvůli malé dostupnosti anonymního testování na HIV v Jihočeském kraji a zvyšujícímu se počtu žádostí o toto vyšetření i ze strany zákazníků erotických klubů a sexuálních menšin, jsme se rozhodli zavést od 12. června 2012 v našem Poradenském a zdravotnickém centru R-R České Budějovice testování veřejnosti na HIV. Lidé k nám mohou přijít každé úterý mezi 16. a 18. hodinou bez objednání, cena jednoho testování je 250 Kč a testy jsou anonymní. V roce 2012 jsme otestovali 66 lidí a tuto službu nabízíme veřejnosti i v roce 2013.

Tour de Bar za bezpečnější sex

V červenci zorganizoval budějovický tým ROZKOŠ bez RIZIKA informační Tour de Bar pro bezpečnější sex. Akce byla zaměřena hlavně na mladé lidi. Sociální pracovníce a zdravotní sestra R-R seznamovaly návštěvnice a návštěvníky budějovických diskoték a barů se zásadami bezpečnějšího sexu a možností nechat se ve středisku R-R anonymně otestovat na HIV.

Testování na akci GAYMAN 2012

ROZKOŠ bez RIZIKA během finálového večera soutěže GAYMAN Česko Slovensko 2012 nabízela zdarma anonymní testování na HIV. Testování trvalo kolem čtyř hodin a nabídku využilo 15 mužů a 10 žen. Zájemci a zájemkyně museli během testování vyplnit krátký dotazník. Více než polovina z nich v něm uvedla rizikové chování, nejčastěji se jednalo o nechráněný pohlavní styk. Celkem 11 lidí ze všech testovaných podstoupilo vyšetření na protilátky HIV úplně poprvé.



ROZKOŠ bez RIZIKA na SestraFestu

Dne 19. září přijela žlutá sanitka R-R do Žlutých lázní, kde se konal festival ošetrovatelství SestraFest 2012. Tým R-R návštěvníkům a návštěvkám představil méně známé ochranné pomůcky pro bezpečnější sex, jako je femidom nebo vaginální rouška, a zdravotní sestry R-R nabídly možnost nechat se zdarma otestovat na HIV. Lidé se mohli také prohlídnout naši sanitku s venerologickou ordinací, se kterou vyrážíme do terénu za sexuálními pracovníci.



Den boje proti AIDS 2012

Celkem 148 zájemců a zájemkyň jsme otestovali při akcích konaných v rámci Dne boje proti AIDS (1. prosince). Všechny testy měly negativní výsledek. Úleva při sdělování negativního výsledku na HIV byla u lidí často velmi zjevná. Novinkou nejen pro ROZKOŠ bez RIZIKA bylo testování zákazníků nočního klubu. Této příležitosti využilo v holešovickém Showparku Market celkem 16 lidí. V našich centrech jsme lidem nabídli také výstavu fotografií o projektu R-R v Zimbabwe.

Zed' proti násilí

Dne 17. prosince jsme se připojili k Světovému dni za ukončení násilí na sexuálních pracovnících a pracovnících. Členky a příznivci R-R uctili památku násilně zabitých sexuálních pracovníků a pracovníků pochodem s červenými deštníky a následně sestavili ve Vrchlického sadech Zed' proti násilí.



20 let R-R

ROZKOŠ bez RIZIKA byla založena 13. dubna 1992, v roce 2012 jsme tedy oslavili 20 let existence. Za uplynulé roky se z malého dobrovolnického spolku stala profesionální organizace. Dnes má R-R tři kamenná centra a devět regionálních týmů, které působí ve dvanácti krajích České republiky. Naším klientkám nabízíme sociální, zdravotní i terapeutické služby a stále více zaměřujeme své služby také k veřejnosti. Za svoji terénní práci jsme v dubnu 2012 obdrželi Časovanou botu - ocenění za největší přínos v oboru nízkoprahových sociálních služeb. Děkujeme všem, kteří nám pomáhali a pomáhají naplňovat naše poslání.

Konkrétní fakta o R-R

- Organizace má databázi čítající více než 10 tisíc klientek. Zatímco v roce 1992 šlo téměř z poloviny o cizinky, dnes tvoří až 90 % klientek ženy a dívky české národnosti, z toho jsou více než ze 40 % matky samoživitelky.
- Každý rok provedeme přes 2500 vyšetření na HIV (3127 v roce 2012), syfilis, žloutenky, a STI. Za dobu, co sdružení existuje, bylo provedeno 33 000 vyšetření na HIV, z toho diagnostikováno 29 případů HIV positivity.
- Monitorujeme sexuální scénu – výskyt STI, národnost klientek, věk, vzdělání, rodinný stav, místa působení, důvody klientek pro práci v sexbyznysu, atd.



- Podílíme se na vytváření Zákona o regulaci prostituce. Tvůrci zákona čerpají i z průzkumů R-R.
- Pořádáme každoročně akce pro veřejnost – testování na HIV zdarma, přednášky a besedy.
- Od roku 1995 zajišťujeme chod unikátního sociálního divadla Rozkoš.

A jak vypadaly narozeniny 20leté R-R? Na den přesně, tedy 13. 4. 2012, se gratulanti a gratulantky sešli ve strašidelných maskách na plesu v Novoměstské radnici, aby si za doprovodu Dixielendu pražských aviatiků společně zatančili a našli inspiraci i zapálení do další dvacetiletky.

5. Akce pro jiné

5.2. Akce pro matky a jejich děti v roce 2012

Projekt „Ruka na půli cesty“, podpořený MHMP v rámci projektu prevence kriminality, byl zaměřen na smysluplné trávení volného času matek-sexuálních pracovníků či bývalých sexuálních pracovníků s jejich dětmi, na rozvíjení dovedností, jak trávit volný čas, sdílení zážitků ze společných aktivit s dětmi. V rámci projektu probíhaly volnočasové aktivity: víkend plný řemesel, nácviky divadelního souboru Rozkoš a vánoční besídka. Souběžně bylo poskytováno poradenství matkám, které využívaly služeb pražského poradenského centra. V poradně jsme klientkám poskytly 100krát psychosociální poradenství zaměřené na partnerské vztahy, vztahy s dětmi, psychické problémy spojené s prací v sexbyznysu (únava z práce) apod. Mezi obtíže, se kterými se klientky setkávaly, patřilo např. neplacení výživného na dítě ze strany partnera, dluhy, obavy z odebrání dítěte, pokud by se orgán sociálně právní ochrany dozvěděl o práci klientky v sexbyznysu apod. Klientkám jsme dle jejich zakázky předávaly kontakty na potřebné služby (např. občanské poradny, poradny při finanční tísní apod.).

„Víkend plný řemesel“ v Letohrádku Vendula

Tuto akci jsme uspořádali v listopadu 2012 pro klientky a jejich děti, a jelikož termín připadl na dušičky, proběhla v halloweenském duchu. Akce se odehrála v Letohrádku Vendula. Toto občanské sdružení poskytuje služby osobám se zdravotním postižením či znevýhodněním. Zajišťuje službu denního stacionáře a provozuje chráněnou dílnu, kde se klienti podílejí na tradičních řemeslech (pletení košíků, tkaní koberců, výroba svíček aj.).

Díky předchozím kladným ohlasům na pobyt v Letohrádku Vendula jsme zprostředkovaly cílové skupině tvůrčí víkend plný nejen řemesel, ale i her a vyřezávání strašidelných i veselých dýní. Matky s dětmi měly možnost poznat a zakusit některá z řemesel (např. tkaní sedáků, výroba papíru), získat inspiraci pro trávení volného času s dětmi (např. batikování) a zejména sdílet zážitky z výroby se svými dětmi a odnést si vlastnoručně vyrobené věci (např. koberečky, papírová přání aj.). Pobytu v Letohrádku Vendula se zúčastnilo 5 matek a 9 dětí (resp. i mladých dospělých). Nejmladšímu účastníkovi akce byly 4 roky, nejstaršímu 25 let.



6. Mezinárodní projekty

6.1. Ze sexbyznysu na trh práce

V České republice se už více než deset let mluví o legalizaci prostituce. ROZKOŠ bez RIZIKA se během své existence účastnila řady jednání k návrhu zákona, který by u nás sexbyznys reguloval. Při tvorbě různých vyjádření a připomínek k návrhům zákona jsme si uvědomili, že u nás nejsou dostatečně reflektovány zkušenosti zemí, kde už legalizace prostituce proběhla. Rozhodli jsme se proto uskutečnit spolu s partnerskými organizacemi z Německa (Hydra, Cassandra) a Nizozemí (Humanitas) zahraniční projekt k tématu legalizace prostituce a k problematice ochodu ze sexbyznysu.

V polovině října 2012 jsme v Praze zorganizovali celodenní konferenci a workshop s názvem „Ze sexbyznysu na trh práce?“. Dvoudenní akce se zúčastnilo přes sto lidí. K nejzajímavějším přednáškám bezesporu patřily příspěvky od našich zahraničních kolegyň, které hovořily o zkušenostech s legalizací prostituce v Německu a Nizozemí. Konference se zúčastnil i pražský radní Lukáš Manhart, aby přítomným představil současnou podobu českého návrhu zákona o regulaci prostituce. Zajímavým tématem byly zkušenosti neziskových organizací La strada, dále Ulice, SANANIM i ROZKOŠE bez RIZIKA s pracovním poradenstvím a nízkoprahovým zaměstnáním. Na konferenci zazněly také příspěvky od zastupitelů Úřadu práce nebo Policie ČR.

V listopadu 2012 jsme v rámci projektu podnikli krátkou, ale intenzivní stáž. Během čtyř dnů jsme navštívili dvě německé a pět nizozemských organizací, které pomáhají sexuálním pracovnícům. V nizozemském Utrechtu jsme navíc mohli vidět i zónu tolerance tzv. tippelzone, jenž zde úspěšně vyřešila problémy spojené s pouliční prostitucí. Jedním z výstupů projektu je série článků, kterou průběžně zveřejňujeme na našem webu.

Projekt s názvem Přenos znalostí v oblasti legálního uchopení prostituce a jeho dopad na trh práce je financován z Evropského sociálního fondu prostřednictvím Operačního programu Lidské zdroje a zaměstnanost a státního rozpočtu České republiky. Aktivita projektu budou pokračovat i v roce 2013.



6. Mezinárodní projekty

6.2. Jak to jde v Zimbabwe?

6.2.1. Oficiální zpráva a uznání



Velvyslanectví České republiky
v Harare



Česká republika v roce 2012 podpořila v Zambii a Zimbabwe osm malých rozvojových projektů

Česká sanitka v Gweru je již devátým rokem zapojena do prevence HIV/AIDS. Aktivita organizace GWAPA, která dlouhodobě spolupracuje s českou nevládní, neziskovou organizací Rozkoš bez rizika, reflektují skutečnost, že Zimbabwe patří mezi země významně zasažené epidemií HIV/AIDS. V roce 2004 byla do Zimbabwe z ČR dopravena mobilní ošetřovna a poradenské a testovací pracoviště – tzv. „česká sanitka“. Ta se postupně stala známou ikonou boje proti HIV/AIDS v celé provincii Midlands. Sanitku se nejen podařilo udržet technicky a personálně v chodu, nemalou měrou se na tom podílí i místní samospráva, která hradí mzdové náklady řidiče – činnost organizace GWAPA navíc zaujala i řadu významných soukromých společností působících v provincii Midlands, které epidemie HIV/AIDS připravuje o cenné pracovníky. Tyto firmy se nyní staly novými sponzory GWAPA a výměnou získaly přístup k české sanitce pro účely osvětové a preventivní činnosti mezi svými zaměstnanci. V roce 2012 ČR významně přispěla k zajištění technické údržby vozidla a financovala též další provozní náklady.

Tolik oficiální zpráva.



6.2.1. Nicméně: Jak funguje česká sanita doopravdy?

Bohužel nesdílíme tolik optimismu jako Česká ambasáda v Harare. V roce 2009, kdy Hana Malinová (autorka projektu) byla v Gweru a vůbec v Zimbabwe se na náš projekt naposledy podívat, bylo Zimbabwe po katastrofálním hladomoru a finanční situace země nedovolovala žádnou podporu prevenci HIV. Chyběly jakékoliv informační materiály, veškeré finanční prostředky byly věnovány hlavně a pouze na léčbu HIV pozitivních. To je výhodné pro farmaceutické firmy, ale ne pro zemi s nízkým rozpočtem na zdravotnictví, s vymírající střední ekonomicky aktivní generací a nejnížší předpokládanou střední délkou života žen na celém světě.

Co vypovídají studenti a pracovnice Husitské teologické fakulty UK, kteří v roce 2012 Zimbabwe navštívili?

Mgr. Monika Měrotská – vyučující na VŠ a garant stáží studentů:

„Osobně jsem vůz české sanitky navštívila a zkontrolovala vybavenost. Sanitka je v dobrém technickém stavu. Vybavení uvnitř však postrádalo léky a další zdravotní materiál. Dle řidiče sanitky a paní Dadirai (manažerka a koordinátorka v organizaci Gwapa) sanitka vyjíždí 1-2x do měsíce.“



Bc. Vojtěch Smetana a Barbora Lísková – studenti:

V loňském roce jsme měli možnost navštívit jihoafrický stát Zimbabwe. První část expedice se odehrála na farmě nedaleko města Gweru v organizaci Gweru Women's AIDS Prevention Association (dále GWAPA), organizaci, zabývající se prevencí HIV/AIDS a osvětovou činností. „Členky“ (tedy klientky) jsou poněkud sociálně znevýhodněné ženy (zpravidla prostitutky), které nemají jinou možnost výdělku, než nejstarší řemeslo (dle NANGO dosahuje celková nezaměstnanost v Zimbabwe 95 %).

Rozkoš bez rizika dále darovala organizaci Gwapa sanitní vůz pro terénní testování a zdravotní péči. Automobil jsme na místě neviděli (údajně je zaparkován u hasičského sboru ve městě Gweru). Členky a instruktoři přímo ve vesnicích sanitku znali, tzn. užívána byla. Její současný stav však není jasný, naše otázky na ní byly zodpovídaný neurčitě. Údajně byla v opravě, víc nám nikdo neřekl.

Tolik poslední návštěvníci.

Bohužel se domníváme, že výjezd ambulancí 1-2x do měsíce je pouze zbožné přání členek a členů organizace. Pojížděná ambulance sice existuje, je opečovávána, ale zdaleka nefunguje tak, jak by mohla. Zatím jsme nikdy od organizace GWAPA neobdrželi statistiky o počtu vyšetření a případů HIV positivity, nicméně doufáme, že se nám v roce 2013 podaří Zimbabwe navštívit a dát „věci do pohybu“. V zemi, kde je skutečný hlad, mají jiné priority a tak se všichni snaží přežít, k čemuž jim dopomáhá vlastní farma. Obdělávání polí je hlavní zdroj obživy žijících členek organizace GWAPA



6. Mezinárodní projekty

6.3. Ukrajina v číslech i obrazech

Epidemiologická situace v prostituční scéně se v oblasti, kde funguje projekt R-R, kontinuálně zlepšuje. V roce 2004 darovalo sdružení R-R spřátelené organizaci Víra, naděje, láska v Oděse mobilní gynekologicko-venerologickou ambulanci. Každým rokem se počet nakažených virem HIV, ale i ostatními pohlavně přenosnými infekcemi významně snižuje. V roce 2011 to bylo stále ještě dvojmístné číslo (12 HIV+ z celkového počtu 2164 testovaných) a v loňském roce poklesl počet nově infikovaných na pouhé 4 případy. A to jich bývalo na začátku projektu dokonce přes stovku. Prevence se vyplatí nejen finančně, ale hlavně lidsky. Nechátrají a postupně neumírají mladé ženy ve fertilním věku, matky od rodin. Daří se zachytit a vyléčit choroby, které – neléčeny – mohou též skončit letálně, a které usnadňují přenos zákeřného viru HIV. Onemocnění syfilidou až 500x zvyšuje pravděpodobnost přenosu viru HIV. Ale ani ostatní zjištěná a léčená onemocnění nejsou v tomto smyslu zanedbatelná. Podobně jako v České republice jsou (nejen) mezi sexuálními pracovníci rozšířeny chlamydiové infekce.

| Druh vyšetření a počet vyšetřených osob | celkem | z toho pozitivních |
|---|--------|--------------------|
| počet osob testovaných na HIV | 1675 | 4 |
| počet osob testovaných na syfilis | 802 | 8 |
| počet osob vyšetřených na kapavku | 291 | 7 |
| počet osob vyšetřených na chlamydie | 287 | 44 |



7. Divadelní soubor Rozkoš aneb Kukačky na cestách



Ochotnický divadelní soubor Rozkoš funguje v rámci ROZKOŠE bez RIZIKA jako součást terapie pro klienty sdružení. Soubor celkem uvedl už jedenáct divadelních her a za Stařeny z roku 2011 získal na divadelním festivalu Hobblik v Hodoníně ocenění za nejlepší představení.



Na divadelní sezónu 2012 si herečky a herci souboru nacvičili autorskou hru Hany Malinové Tatkové a kukačky aneb Všichni jsou úchylové. Krátká anotace: Hrdinky a hrdinové Kukaček pochází z různě „poskládaných“, tedy ne právě vzorových rodin. Jejich osudy se krátce protnou na travesti show, aby pak každý pokračoval svojí vlastní cestou. V ději tradičně zaznělo několik písní, ke kterým složil hudbu Vladimír Pecka.



Jízdní řád Kukaček: Hodonín — Brno — Praha — Olomouc

V březnu 2012 se soubor Rozkoš opět zúčastnil divadelní přehlídky Hobblik. Po vystoupení v Hodoníně dostali šanci vidět hru Tat'kové a kukačky aneb Všichni jsou úchylové také diváci a divačky v Brně. V dubnu soubor odehrál reprízu hry před beznadějně vyprodaným hledištěm v pražském Rock-Café, kde se hrály Kukačky už potřetí. V září zazněly písničky z divadelních představení souboru Rozkoš na festivalu Lacus Mortis na Vyšehradě. Pořadatelé akce navíc výtěžek věnovali ROZKOŠI bez RIZIKA. Ještě jednou děkujeme. V říjnu herečky a herci Rozkoše vystoupili se svým divadelním kusem na Teatroterapeutické konferenci v Olomouci a následně pak v Brně v divadle U Stolu. Na konci roku pak začala vznikat nová divadelní hra souboru Rozkoš s názvem Učitelka a Oidipus.



ROZKOŠ bez RIZIKA byla založena 13. dubna 1992, v roce 2012 jsme tedy oslavili 20 let existence. Za uplynulé roky se z malého dobrovolnického spolku stala profesionální organizace. Dnes má R-R tři zdravotní a poradenská centra a devět regionálních týmů, které působí ve dvanácti krajích České republiky. Naším klientkám nabízíme sociální, zdravotní i terapeutické služby a stále více zaměřujeme své služby také k veřejnosti. Za svoji terénní práci jsme v dubnu 2012 obdrželi Časovanou botu – ocenění za největší přínos v oboru nízkoprahových sociálních služeb. Děkujeme všem, kteří nám pomáhali a pomáhají naplňovat naše poslání.

Konkrétní fakta o R-R

- Organizace má databázi čítající více než 10 tisíc klientek. Zatímco v roce 1992 šlo téměř z poloviny o cizinky, dnes tvoří více než 80 % klientek R-R Češky, téměř polovina klientek jsou matky samoživitelky.
- Každý rok provedeme přes 2500 vyšetření na HIV (v roce 2012 to bylo dokonce 3127), syfilis, žloutenku a další pohlavně přenosné infekce. Za dobu, co sdružení existuje, bylo provedeno více jak 23 000 vyšetření na HIV, z toho diagnostikováno 33 případů HIV pozitivitu.
- Monitorujeme sexuální scénu – výskyt STI, národnost klientek, věk, vzdělání, rodinný stav, místa působení, důvody klientek pro práci v sexbyznysu atd.
- Podílíme se na vytváření Zákona o regulaci prostituce. Tvůrci zákona čerpají i z průzkumů R-R.
- Pořádáme každoročně akce pro veřejnost – testování na HIV zdarma, přednášky a besedy.
- Od roku 1995 zajišťujeme chod unikátního sociálního divadla Rozkoš.

A jak vypadaly narozeniny 20leté R-R?

Na den přesně – tedy 13. 4. 2012 – se gratulanti a gratulantky sešli ve strašidelných maskách na plesu v Novoměstské radnici, aby si za doprovodu Dixielandu pražských aviatiků společně zatančili a našli inspiraci i zapálení do dalšího dvacetiletí.



9. Finanční zpráva za rok 2012

| GRANTY A DOTACE | | |
|--------------------------|-----------------------------|------------------|
| OD KOHO: | ÚČEL | 2012 |
| MHMP | zdravotní AIDScárky | 110 000 |
| MHMP | sociální prevence | 177 000 |
| MHMP | sociální poradenství | 90 000 |
| MHMP | kriminalita Pražská kvítka | 150 000 |
| MHMP | volnočas děti | 30 000 |
| MPSV | sociální - region Praha | 343 000 |
| MPSV | terén- celostátní Čechy | 2 308 000 |
| MPSV | sociální - region JMorava | 219 000 |
| MPSV | terén- celostátní Morava | 518 000 |
| MZ | zdravý národ | 200 000 |
| Pardubický kraj | terén | 30 000 |
| Ostrava město | prevence kriminality | 100 000 |
| MČ Praha 1 | Prevence krim.Kvítka | 20 000 |
| Brno MMB | sociální | 50 000 |
| Brno-prevence | auto | 150 000 |
| IP JMK | terén jihomoravský kraj | 546 300 |
| ESFCR-OP LLZ | zřízení jihočeský kraj | 1 716 600 |
| Nadace život umělce | divadlo | 20 000 |
| SČ ženský fond | zdravotní materiál a služby | 100 000 |
| Ústecká komunitní nadace | zdravotní | 50 000 |
| Zlín | prevence HIV | 30 000 |
| Grantys-Partnerství | Blokový grant | 1 000 000 |
| SK IP Kladno | terén | 159 100 |
| SK IP Kutná Hora | terén | 160 100 |
| Mezinárodní ESF | trh práce | 915 000 |
| Vysočina | KOUS, testování | 5 000 |
| Magistrát ČB | testování veřejnosti | 40 000 |
| CELKEM | dotace + granty | 9 237 100 |

| | | |
|---------------------|--|----------------|
| Časovaná bota | vítěz mezi organizacemi - peněžitá výhra | 30 000 |
| Charity Mints.com | peněžitý dar + věcný dar | 25 277 |
| Lacus Mortis | peněžitý dar | 9 000 |
| Geer medical s r.o. | slinné HIV testy | 13 170 |
| MS trade | vzorky lubrikačních gelů | 20 000 |
| LAB MARK a.s. | testy na HIV | 14 316 |
| Laboserv | testy na HIV | 8 120 |
| ER fashion | vag. roušky, lubrikanty, kondomy, ubrousky | 16 580 |
| CELKEM | finanční a věcné dary | 136 463 |

| Věcné dary | |
|-------------------|--|
| Primeros | kondomy, lubrikační gely, těhotenské testy |
| Scarletti | sladkosti |
| Potravinová banka | průběžně všechno možné |
| Copy general | tisk a kopírování - sleva na tisk |
| Pompo | hračky |

| | |
|---------------------------------------|--|
| Stav k prvnímu dni účetního období | Stav k poslednímu dni účetního období |
|---------------------------------------|--|

| | | |
|---|--------------|--------------|
| A. Dlouhodobý majetek celkem | 1 195 | 1 318 |
| I. Dlouhodobý nehmotný majetek celkem | 0 | 0 |
| 1. Nehmotné výsledky výzkumu a vývoje | 0 | 0 |
| 2. Software | 0 | 0 |
| 3. Ocenitelná práva | 0 | 0 |
| 4. Drobný dlouhodobý nehmotný majetek | 0 | 0 |
| 5. Ostatní dlouhodobý nehmotný majetek | 0 | 0 |
| 6. Nedokončený dlouhodobý nehmotný majetek | 0 | 0 |
| 7. Poskytnuté zálohy na dlouhodobý nehmotný majetek | 0 | 0 |
| II. Dlouhodobý hmotný majetek celkem | 3 496 | 3 976 |
| 1. Pozemky | 0 | 0 |
| 2. Umělecká díla, předměty a sbírky | 0 | 0 |
| 3. Stavby | 0 | 0 |
| 4. Samostatné movité věci a soubory movitých věcí | 3 242 | 3 722 |
| 5. Pěstitelské celky trvalých porostů | 0 | 0 |
| 6. Základní stádo a tažná zvířata | 0 | 0 |
| 7. Drobný dlouhodobý hmotný majetek | 254 | 254 |
| 8. Ostatní dlouhodobý hmotný majetek | 0 | 0 |
| 9. Nedokončený dlouhodobý hmotný majetek | 0 | 0 |
| 10. Poskytnuté zálohy na dlouhodobý hmotný majetek | 0 | 0 |
| III. Dlouhodobý finanční majetek celkem | 0 | 0 |
| 1. Podíly v ovládaných a řízených osobách | 0 | 0 |
| 2. Podíly v osobách pod podstatným vlivem | 0 | 0 |
| 3. Dluhové cenné papíry držené do splatnosti | 0 | 0 |
| 4. Půjčky organizačním složkám | 0 | 0 |
| 5. Ostatní dlouhodobé půjčky | 0 | 0 |
| 6. Ostatní dlouhodobý finanční majetek | 0 | 0 |
| 7. Pořizovaný dlouhodobý finanční majetek | 0 | 0 |

| | | |
|---|---------------|---------------|
| IV. Oprávky k dlouhodobému majetku celkem | -2 301 | -2 657 |
| 1. Oprávky k nehmotným výsledkům výzkumu a vývoje | 0 | 0 |
| 2. Oprávky k softwaru | 0 | 0 |
| 3. Oprávky k ocenitelným právům | 0 | 0 |
| 4. Oprávky k drobnému dlouhodobému nehmotnému majetku | 0 | 0 |
| 5. Oprávky k ostatnímu dlouhodobému nehmotnému majetku | 0 | 0 |
| 6. Oprávky ke stavbám | 0 | 0 |
| 7. Oprávky k samostatným movitým věcem a souborům movitých věcí | -2 262 | -2 403 |
| 8. Oprávky k pěstitelským celkům trvalých porostů | 0 | 0 |
| 9. Oprávky k základnímu stádu a tažným zvířatům | 0 | 0 |
| 10. Oprávky k drobnému dlouhodobému hmotnému majetku | -39 | -254 |
| 11. Oprávky k ostatnímu dlouhodobému hmotnému majetku | 0 | 0 |

| | Stav k prvnímu dni účetního období | Stav k poslednímu dni účetního období |
|--|---------------------------------------|--|
|--|---------------------------------------|--|

| | | |
|--|--------------|--------------|
| B. Krátkodobý majetek celkem | 1 559 | 1 809 |
| I. Zásoby celkem | 0 | 0 |
| 1. Materiál na skladě | 0 | 0 |
| 2. Materiál na cestě | 0 | 0 |
| 3. Nedokončená výroba | 0 | 0 |
| 4. Polotovary vlastní výroby | 0 | 0 |
| 5. Výrobky | 0 | 0 |
| 6. Zvířata | 0 | 0 |
| 7. Zboží na skladě a v prodejnách | 0 | 0 |
| 8. Zboží na cestě | 0 | 0 |
| 9. Poskytnuté zálohy na zásoby | 0 | 0 |
| II. Pohledávky celkem | 152 | 561 |
| 1. Odběratelé | 11 | 1 |
| 2. Směnky k inkasu | 0 | 0 |
| 3. Pohledávky za eskontované cenné papíry | 0 | 0 |
| 4. Poskytnuté provozní zálohy | 114 | 122 |
| 5. Ostatní pohledávky | 2 | 2 |
| 6. Pohledávky za zaměstnanci | 5 | 5 |
| 7. Pohledávky za institucemi soc. zabezpečení a veř. zdrav. pojištění | 0 | 0 |
| 8. Daň z příjmů | 0 | 0 |
| 9. Ostatní přímé daně | 0 | 0 |
| 10. Daň z přidané hodnoty | 0 | 0 |
| 11. Ostatní daně a poplatky | 0 | 0 |
| 12. Nároky na dotace a ostatní zúčtování se státním rozpočtem | 0 | 451 |
| 13. Nároky na dotace a ost. zúčtování s rozp. orgánů úz. sam. celků | 0 | 0 |
| 14. Pohledávky za účastníky sdružení | 0 | 0 |
| 15. Pohledávky z pevných termínových operací | 0 | 0 |
| 16. Pohledávky z vydaných dluhopisů | 0 | 0 |

| | | |
|--|--------------|--------------|
| 17. Jiné pohledávky | 21 | -19 |
| 18. Dohadné účty aktivní | 0 | 0 |
| 19. Opravná položka k pohledávkám | 0 | 0 |
| III. Krátkodobý finanční majetek celkem | 1 127 | 1 166 |
| 1. Pokladna | 137 | 23 |
| 2. Ceniny | 0 | 0 |
| 3. Účty v bankách | 990 | 1 143 |
| 4. Majetkové cenné papíry k obchodování | 0 | 0 |
| 5. Dluhové cenné papíry k obchodování | 0 | 0 |
| 6. Ostatní cenné papíry | 0 | 0 |
| 7. Pořizovaný krátkodobý finanční majetek | 0 | 0 |
| 8. Peníze na cestě | 0 | 0 |
| IV. Jiná aktiva celkem | 281 | 82 |
| 1. Náklady příštích období | 38 | 82 |
| 2. Příjmy příštích období | 243 | 0 |
| 3. Kursové rozdíly aktivní | 0 | 0 |
| AKTIVA CELKEM | 2 754 | 3 128 |

| | Stav k prvnímu dni účetního období | Stav k poslednímu dni účetního období |
|--|---------------------------------------|--|
| A. Vlastní zdroje celkem | 1 534 | 1 849 |
| I. Jmění celkem | 3 086 | 3 460 |
| 1. Vlastní jmění | 1 957 | 2 331 |
| 2. Fondy | 1 129 | 1 129 |
| 3. Oceňovací rozdíly z přecenění majetku a závazků | 0 | 0 |
| II. Výsledek hospodaření celkem | -1 552 | -1 610 |
| 1. Účet výsledku hospodaření | x | -59 |
| 2. Výsledek hospodaření ve schvalovacím řízení | -104 | x |
| 3. Nerozdělený zisk, neuhrazená ztráta minulých let | -1 448 | -1 552 |
| B. Cizí zdroje celkem | 1 220 | 1 278 |
| I. Rezervy celkem | 0 | 0 |
| 1. Rezervy | 0 | 0 |
| II. Dlouhodobé závazky celkem | 47 | 47 |
| 1. Dlouhodobé bankovní úvěry | 0 | 0 |
| 2. Vydané dluhopisy | 0 | 0 |
| 3. Závazky z pronájmu | 47 | 47 |
| 4. Přijaté dlouhodobé zálohy | 0 | 0 |
| 5. Dlouhodobé směnky k úhradě | 0 | 0 |
| 6. Dohadné účty pasivní | 0 | 0 |
| 7. Ostatní dlouhodobé závazky | 0 | 0 |
| III. Krátkodobé závazky celkem | 462 | 1 198 |
| 1. Dodavatelé | 12 | 95 |
| 2. Směnky k úhradě | 0 | 0 |
| 3. Přijaté zálohy | 0 | 0 |
| 4. Ostatní závazky | 55 | 55 |
| 5. Zaměstnanci | 48 | 253 |
| 6. Ostatní závazky vůči zaměstnancům | -1 | -1 |

| | | |
|---|--------------|--------------|
| 7. Závazky k institucím soc. zabezpečení a veř. zdrav. pojištění | 24 | 129 |
| 8. Daň z příjmů | 0 | 0 |
| 9. Ostatní přímé daně | 66 | 48 |
| 10. Daň z přidané hodnoty | 0 | 0 |
| 11. Ostatní daně a poplatky | 0 | 0 |
| 12. Závazky ze vztahu k státnímu rozpočtu | 0 | 0 |
| 13. Závazky ze vztahu k rozpočtu orgánů územních sam. celků | 0 | 0 |
| 14. Závazky z upsaných nesplacených cenných papírů a podílů | 0 | 0 |
| 15. Závazky k účastníkům sdružení | 0 | 0 |
| 16. Závazky z pevných termínových operací | 0 | 0 |
| 17. Jiné závazky | 191 | 562 |
| 18. Krátkodobé bankovní úvěry | 0 | 0 |
| 19. Eskontní úvěry | 0 | 0 |
| 20. Vydané krátkodobé dluhopisy | 0 | 0 |
| 21. Vlastní dluhopisy | 0 | 0 |
| 22. Dohadné účty pasivní | 68 | 58 |
| 23. Ostatní krátkodobé finanční výpomoci | 0 | 0 |
| IV. Jiná pasiva celkem | 711 | 33 |
| 1. Výdaje příštích období | 16 | 33 |
| 2. Výnosy příštích období | 695 | 0 |
| 3. Kursové rozdíly pasivní | 0 | 0 |
| PASIVA CELKEM | 2 754 | 3 128 |

| | | Činnosti | |
|------|--|----------|-------------|
| | | hlavní | hospodářská |
| A. | Náklady | | |
| I. | Spotřebované nákupy celkem | 1 099 | 0 |
| | 1. Spotřeba materiálu | 1 034 | 0 |
| | 2. Spotřeba energie | 65 | 0 |
| | 3. Spotřeba ostatních neskkladovatelných dodávek | 0 | 0 |
| | 4. Prodané zboží | 0 | 0 |
| II. | Služby celkem | 3 276 | 0 |
| | 5. Opravy a udržování | 35 | 0 |
| | 6. Cestovné | 193 | 0 |
| | 7. Náklady na reprezentaci | 22 | 0 |
| | 8. Ostatní služby | 3 026 | 0 |
| III. | Osobní náklady celkem | 4 972 | 0 |
| | 9. Mzdové náklady | 3 980 | 0 |
| | 10. Zákonné sociální pojištění | 991 | 0 |
| | 11. Ostatní sociální pojištění | 0 | 0 |
| | 12. Zákonné sociální náklady | 0 | 0 |
| | 13. Ostatní sociální náklady | 0 | 0 |
| IV. | Daně a poplatky celkem | 5 | 0 |
| | 14. Daň silniční | 0 | 0 |
| | 15. Daň z nemovitostí | 0 | 0 |
| | 16. Ostatní daně a poplatky | 5 | 0 |
| V. | Ostatní náklady celkem | 138 | 0 |
| | 17. Smluvní pokuty a úroky z prodlení | 0 | 0 |
| | 18. Ostatní pokuty a penále | 1 | 0 |
| | 19. Odpis nedobytné pohledávky | 0 | 0 |

| | | | |
|-------|---|-------|---|
| | 20. Úroky | 0 | 0 |
| | 21. Kursové ztráty | 1 | 0 |
| | 22. Dary | 0 | 0 |
| | 23. Manka a škody | 0 | 0 |
| | 24. Jiné ostatní náklady | 137 | 0 |
| VI. | Odpisy, prodaný majetek, tvorba rezerv a opravných položek celkem | 356 | 0 |
| | 25. Odpisy dlouhodobého nehmotného a hmotného majetku | 356 | 0 |
| | 26. Zůstatková cena prodaného dlouhodob. nehmot. a hmot. majetku | 0 | 0 |
| | 27. Prodané cenné papíry a podíly | 0 | 0 |
| | 28. Prodaný materiál | 0 | 0 |
| | 29. Tvorba rezerv | 0 | 0 |
| | 30. Tvorba opravných položek | 0 | 0 |
| VII. | Poskytnuté příspěvky celkem | 1 | 0 |
| | 31. Poskytnuté příspěvky zúčtované mezi organizačními složkami | 0 | 0 |
| | 32. Poskytnuté členské příspěvky | 1 | 0 |
| VIII. | Daň z příjmů celkem | 0 | 0 |
| | 33. Dodatečné odvody daně z příjmů | 0 | 0 |
| | Náklady celkem | 9 847 | 0 |

| | | Činnosti | |
|------|--|----------|-------------|
| | | hlavní | hospodářská |
| B. | Výnosy | | |
| I. | Tržby za vlastní výkony a za zboží celkem | 110 | 0 |
| | 1. Tržby za vlastní výrobky | 0 | 0 |
| | 2. Tržby z prodeje služeb | 110 | 0 |
| | 3. Tržby za prodané zboží | 0 | 0 |
| II. | Změny stavu vnitroorganizačních zásob celkem | 0 | 0 |
| | 4. Změna stavu zásob nedokončené výroby | 0 | 0 |
| | 5. Změna stavu zásob polotovarů | 0 | 0 |
| | 6. Změna stavu zásob výrobků | 0 | 0 |
| | 7. Změna stavu zvířat | 0 | 0 |
| III. | Aktivace celkem | 0 | 0 |
| | 8. Aktivace materiálu a zboží | 0 | 0 |
| | 9. Aktivace vnitroorganizačních služeb | 0 | 0 |
| | 10. Aktivace dlouhodobého nehmotného majetku | 0 | 0 |
| | 11. Aktivace dlouhodobého hmotného majetku | 0 | 0 |
| IV. | Ostatní výnosy celkem | 358 | 0 |
| | 12. Smluvní pokuty a úroky z prodlení | 0 | 0 |
| | 13. Ostatní pokuty a penále | 0 | 0 |
| | 14. Platby za odepsané pohledávky | 0 | 0 |
| | 15. Úroky | 0 | 0 |
| | 16. Kursové zisky | 1 | 0 |
| | 17. Zúčtování fondů | 0 | 0 |
| | 18. Jiné ostatní výnosy | 358 | 0 |

| | | | |
|--|--|-------|---|
| V. | Tržby z prodeje majetku, zúčtování rezerv a opravných položek celkem | 0 | 0 |
| | 19. Tržby z prodeje dlouhodobého nehmotného a hmotného majetku | 0 | 0 |
| | 20. Tržby z prodeje cenných papírů a podílů | 0 | 0 |
| | 21. Tržby z prodeje materiálu | 0 | 0 |
| | 22. Výnosy z krátkodobého finančního majetku | 0 | 0 |
| | 23. Zúčtování rezerv | 0 | 0 |
| | 24. Výnosy z dlouhodobého finančního majetku | 0 | 0 |
| | 25. Zúčtování opravných položek | 0 | 0 |
| VI. | Přijaté příspěvky celkem | 333 | 0 |
| | 26. Přijaté příspěvky zúčtované mezi organizačními složkami | 0 | 0 |
| | 27. Přijaté příspěvky (dary) | 333 | 0 |
| | 28. Přijaté členské příspěvky | 0 | 0 |
| VII. | Provozní dotace celkem | 8 987 | 0 |
| | 29. Provozní dotace | 8 987 | 0 |
| Výnosy celkem | | 9 789 | 0 |
| C. | Výsledek hospodaření před zdaněním | -59 | 0 |
| | 34. Daň z příjmů | 0 | 0 |
| D. | Výsledek hospodaření po zdanění | -59 | 0 |
| | Výsledek hospodaření po zdanění celkem | 0 | 0 |
| Náklady celkem | | -59 | 0 |
| Výsledek hospodaření po zdanění celkem | | -59 | |

10. Kontakty

| PORADENSKÁ A ZDRAVOTNÍ CENTRA + TERÉNNÍ TÝMY | TITUL | JMÉNO | PŘÍJMENÍ | TITUL ZA JMÉ- NEM | TELEFON | EMAIL | |
|---|--------------------|----------|-------------------|----------------------|-------------|---|----|
| Praha + Kraj Preaha a Středočeský kraj | | | | | | | |
| Generální ředitelka | PhDr. | Hana | Malinová | CSc. | 602 181 181 | malinova@rozkosbezrizika.cz | |
| Výkonná ředitelka | Mgr. | Lucie | Šídová | | 724 760 171 | sidova@rozkosbezrizika.cz | |
| Office managerka, Projekto- vá asistentka | | Veronika | Doležalová | | 602 180 180 | kancelar@rozkosbezrizika.cz | |
| Projektová asistentka, Personalistka | | Radka | Jásková | DiS. | 724 072 914 | jaskova@rozkosbezrizika.cz | MD |
| Vedoucí poradenského a zdravotního centra v Praze | Mgr. | Jana | Poláková | | 777 180 140 | polakova@rozkosbezrizika.cz | |
| Koordinátorka regionálních týmů | Mgr. | Veronika | Berková | | 777 180 006 | berkova@rozkosbezrizika.cz | |
| Terénní sociální pracovnice, Sociální pracovnice v pora- denském a zdravotnickém centru | Mgr. et Mgr. | Lucie | Grolmusová | | | | N |
| Edukační pracovnice, Pra- covnice v sociálních službách zaměřená na edukační činnost v poradenském a zdravotnickém centru Praha | | Zdena | Smolíková | | 224 234 453 | ordinace@rozkosbezrizika.cz | |
| Metodička standardů sociální práce | | Petra | Hamerní- ková | DiS. | 608 616 110 | hamernikova@rozkosbezrizika.cz | MD |
| Edukační pracovnice terén- ního programu, pracovnice v sociálních službách | | Markéta | Bohmová | | | bohmov@rozkosbezrizika.cz | |
| Edukační pracovnice terénní- ho programu | | Marie | Vnoučková | | | vnouckova@rozkosbezrizika.cz | |
| Terénní sociální pracovnice, Sociální pracovnice v pora- denském a zdravotnickém centru | | Lucie | Tlustáková | DiS. | | tlustakova@rozkosbezrizika.cz | |
| Edukační pracovnice, Pra- covnice v sociálních službách zaměřená na edukační činnost v poradenském a zdravotnickém centru Praha | | Zuzana | Siváková | DiS. | 777 180 187 | sivakova@rozkosbezrizika.cz | |
| Koordinátorka sociální práce, Sociální a terénní pracovnice | Bc. | Simona | Zatlouka- lová | | 777 180 107 | zatloukalova@rozkosbezrizika.cz | |
| PR manager | Mgr. | Jan | Losenický | | 777 180 039 | pr@rozkosbezrizika.cz | |
| Finanční manažerka | Ing. | Věra | Víchová | | | verunavichova@seznam.cz | |
| České Budějovice + Jihočeský kraj | | | | | | | |
| Vedoucí poradenského a zdravotního centra v Českých Budějovicích, Terénní sociální pracovnice | | Monika | Kochlöfflová | | | kochlofflova@rozkosbezrizika.cz | MD |
| Vedoucí poradenského a zdravotního centra v Českých Budějovicích, Terénní sociální pracovnice | Mgr. et Bc. | Olga | Hynoušová | | 775 133 133 | budejovicko@rozkosbezrizika.cz, hynousova@rozkosbezrizika.cz | |

| | | | | | | | |
|--|----------------|----------|-------------|------|-------------|------------------------------|---|
| Terénní sociální pracovnice, Sociální pracovnice v pora- denském a zdravotnickém centru | Bc. | Lucie | Kadlecová | | | | N |
| Pracovnice v sociálních služ- bách zaměřená na edukační činnost v rámci terénního programu R-R, Edukační pracovnice v poradenském centru | | Renata | Bosá | | | | N |
| Pracovnice v sociálních služ- bách zaměřená na edukační činnost v rámci terénního programu R-R, Edukační pracovnice v poradenském centru | Bc. | Kamila | Krejsková | | | krejskova@rozkosbezrizika.cz | |
| Pracovnice v sociálních služ- bách zaměřená na edukační činnost v rámci terénního programu R-R, Koordinátorka zdravotní práce a pracov- nice v sociálních službách zaměřená na edukační činnost v poradenském a zdravotnickém centru České Budějovice | Mgr. | Zuzana | Kafková | | 777 180 188 | pracuje od r. 2013 | N |
| Mzdová účetní | | Zorka | Marková | | | markova@rozkosbezrizika.cz | |
| Brno + Jihomoravský kraj | | | | | | | |
| Vedoucí poradenského a zdravotního centra v Brně, Koordinátorka terénních týmů Morava, Terénní sociální pracovnice, Sociální pracovnice v poradenském centru, Terapeutka | Mgr. | Tereza | Gorgoňová | | 722 938 044 | gorgonova@rozkosbezrizika.cz | |
| Koordinátorka zdravotní prá- ce, pracovnice v sociálních službách | | Monika | Zouharová | | 605 507 217 | zouharova@rozkosbezrizika.cz | |
| Edukační pracovnice terénní- ho programu | | Veronika | Hamanová | | | olomoucko@rozkosbezrizika.cz | |
| Edukační pracovnice terénní- ho programu | | Olga | Vránová | | | | N |
| Terénní sociální pracovnice | Mgr. | Markéta | Szotáková | | | | |
| Terénní a sociální pracovnice | | Renata | Chloupková | | 724 180 136 | zlinsko@rozkosbezrizika.cz | |
| Ostatní terénní týmy | | | | | | | |
| Ústecký kraj - Ústecko | | | | | | | |
| Terénní sociální pracovnice | | Jana | Šumpíková | | | | N |
| Edukační pracovnice terén- ního programu, pracovnice v sociálních službách | Bc. et. Bc. | Ilona | Šulcová | DiS. | | | N |
| Ústecký kraj - Teplicko | | | | | | | |
| Statutární zástupkyně | | Jana | Heisslerová | | | kancelar@rozkosbezrizika.cz | N |
| Terénní sociální pracovnice | Mgr. | Lenka | Lisá | DiS. | | | N |

| | | | | | | | |
|---|-------------|----------|-------------|-------|-------------|---|---|
| Edukační pracovníce terénního programu, pracovníce v sociálních službách | Bc. et. Bc. | Ilona | Šulcová | DiS. | | | N |
| Liberec | | | | | | | |
| Terénní sociální pracovníce | Mgr. | Pavla | Procházková | | 777 180 357 | liberecko@rozkosbezrizika.cz | |
| Edukační pracovníce terénního programu, pracovníce v sociálních službách | | Markéta | Stezková | | 777 180 357 | liberecko@rozkosbezrizika.cz | |
| Moravskoslezský kraj | | | | | | | |
| Terénní sociální pracovníce | Mgr. | Monika | Střelková | | 777 180 186 | ostravsko@rozkosbezrizika.cz | |
| Edukační pracovníce terénního programu, pracovníce v sociálních službách | Bc. | Klára | Ondrušková | | 777 180 186 | ostravsko@rozkosbezrizika.cz | |
| Královéhradecký a Pardubický kraj | | | | | | | |
| Sociální pracovníce a edukační pracovníce terénního programu | Mgr. | Veronika | Berková | | 777 180 006 | pardubicko@rozkosbezrizika.cz / hradecko@rozkosbezrizika.cz | |
| Edukační pracovníce terénního programu, pracovníce v sociálních službách | | Markéta | Klejnová | | 777 180 006 | pardubicko@rozkosbezrizika.cz / hradecko@rozkosbezrizika.cz | |
| Vysočina | | | | | | | |
| Sociální pracovníce a edukační pracovníce terénního programu, Fundraiserka | | Jana | Lukeš | DiS. | 777 180 209 | lukes@rozkosbezrizika.cz | |
| Terénní sociální pracovníce, pracovníce v sociálních službách | | Dominika | Novotná | | 777 180 209 | vysočina@rozkosbezrizika.cz | |
| Edukační pracovníce terénního programu, pracovníce v sociálních službách | | Lenka | Vrzalová | | 777 180 209 | vysočina@rozkosbezrizika.cz | |
| Zlínský a Olomoucký kraj | | | | | | | |
| Koordinátorka zdravotní práce a pracovníce v sociálních službách v poradenském centru, Edukační pracovníce terénního programu | | Monika | Zouharová | | 605 507 217 | olomoucko@rozkosbezrizika.cz / zlinsko@rozkosbezrizika.cz | |
| Terénní sociální pracovníce, Sociální pracovníce v poradenském centru | | Renata | Chloupková | | 724 180 136 | olomoucko@rozkosbezrizika.cz / zlinsko@rozkosbezrizika.cz | |
| Pracovníce v sociálních službách, Edukační pracovníce terénního programu | | Veronika | Hamanová | | | olomoucko@rozkosbezrizika.cz / zlinsko@rozkosbezrizika.cz | |
| EXTERNÍ PRACOVNÍCI/ICE | | | | | | | |
| Vedoucí lékařka poradenského a zdravotnického centra Praha | MUDr. | Milena | Černá | | 224 234 453 | ordinace@rozkosbezrizika.cz | |
| Vedoucí lékař poradenského a zdravotnického centra České Budějovice | MUDr. | Jiří | Horaždovský | Ph.D. | 387 210 322 | budejovicko@rozkosbezrizika.cz | |
| Vedoucí lékař poradenského a zdravotnického centra Brno | MUDr. | Mojmír | Müller | | 545 578 565 | brno@rozkosbezrizika.cz | |

| | | | | | | | |
|--|-------------|----------|------------|-------|--|--------------------|---|
| Lékař poradenského a zdravotnického centra Praha | Doc., MUDr. | Vojen | Güttner | | | žádný kontakt | |
| Lékař poradenského a zdravotnického centra Praha | MUDr. | Miroslav | Herda | | | žádný kontakt | |
| Lékař poradenského a zdravotnického centra Praha | MUDr. | Claudi | Lewete | | | žádný kontakt | |
| Lékařka poradenského a zdravotnického centra Praha | Doc., MUDr. | Růžena | Pánková | CSc. | | žádný kontakt | |
| Lékařka poradenského a zdravotnického centra Praha | MUDr. | Ivana | Kuklová | | | žádný kontakt | |
| Lékařka poradenského a zdravotnického centra Praha | MUDr. | Jiřina | Cabalová | | | žádný kontakt | |
| Lékařka poradenského a zdravotnického centra Praha | MUDr. | Věra | Kašánková | | | žádný kontakt | |
| Lékař poradenského a zdravotnického centra Praha | MUDr. | Petr | Kouřil | | | žádný kontakt | N |
| Lékařka poradenského a zdravotnického centra Brno | MUDr. | Radka | Bartošová | | | žádný kontakt | |
| Lékařka poradenského a zdravotnického centra Brno | MUDr. | Šárka | Janovská | | | žádný kontakt | |
| Supervizor Praha | Mgr. | Jiří | Šmejkal | | | žádný kontakt | |
| Supervizorka České Budějovice | Mgr. | Eva | Vernerová | | | žádný kontakt | |
| Individuální supervize řízení | Mgr. | Michal | Horák | | | žádný kontakt | |
| Týmová supervizorka Brno | MUDr. | Helena | Hájková | | | žádný kontakt | |
| Statistik | Ing. | Jiří | Vopravil | Ph.D. | | žádný kontakt | |
| Uklízečka Praha | | Jiřina | Lucietti | | | žádný kontakt | |
| Uklízečka České Budějovice | | Irena | Pohlodková | | | žádný kontakt | |
| EXTERNÍ FIRMY | | | | | | | |
| Zpracování účetnictví | | Ultimox | | | | ultimox@ultimox.cz | |
| MD - Mateřská dovolená, N - Již pro R-R nepracuje | | | | | | | |

Aktuální informace o kontaktech na pracovníky a pracovníce R-R naleznete na www.rozkosbezrizika.cz, nebo je získáte na telefonním čísle **+420 224 234 453** nebo prostřednictvím e-mailu kancelar@rozkosbezrizika.cz

Fotografie:

Markéta M. Malinová, Jan Losenický a pracovníce organizací R-R, Víra, Naděje, Lásky (Oděsa), studenti FF UK Praha (Zimbabwe)

Grafická úprava: Jan Urbánek

Redakce: Hana Malinová, Jiřina Novotná

V roce 2012 nás podpořili:



Lacus
Mortis



Ústecká komunitní nadace

Kraj Vysocina



MS TRADE s.r.o.
Zdravotnické prostředky



Schweizerische Eidgenossenschaft
Confédération suisse
Confederazione Svizzera
Confederaziun svizra




nadace
partnerství

| LIDÉ A PŘÍRODA

OSTRAVA!!!



JoyDivision
...my Lovestyle!



...za což jim děkujeme!

